



ایران یاسا تایرو رابر

« شرکت سهامی عام »

گزارش فعالیت هیأت مدیره  
به مجمع عمومی عادی  
سالیانه صاحبان سهام

به انضمام گزارش حسابرس مستقل و بازرس قانونی سال مالی منتهی به ۲۹ اسفند ماه ۱۴۰۱

## با نام و یاد خداوند متعال

با احترام، در اجرای مفاد ماده ۲۳۲ اصلاحیه قانون تجارت، مصوب اسفندماه ۱۳۴۷ و ماده ۴۵ قانون بازار اوراق بهادار بدینوسیله گزارشی از فعالیت و وضع عمومی شرکت برای سال مالی منتهی به ۲۹ اسفندماه ۱۴۰۱ بر پایه سوابق، مدارک و اطلاعات موجود تهیه و به شرح ذیل تقدیم میگردد:

گزارش حاضر به عنوان گزارش سالیانه هیأت مدیره به مجمع، مبتنی بر اطلاعات ارائه شده در صورتهای مالی بوده و اطلاعات لازم را در خصوص وضع عمومی شرکت و عملکرد هیأت مدیره فراهم می‌آورد.

به نظر اینجانبان اطلاعات مندرج در این گزارش که درباره عملیات و وضع عمومی شرکت می‌باشد، با تأکید بر ارائه منصفانه نتایج عملکرد هیأت مدیره و در جهت حفظ منافع شرکت و انطباق با مقررات قانونی و اساسنامه شرکت تهیه و ارائه گردیده است. این اطلاعات هماهنگ با واقعیت‌های موجود بوده و اثرات آن‌ها در آینده تا حدی که در موقعیت فعلی میتوان پیشبینی نمود، به نحو درست و کافی در این گزارش ارائه گردیده و هیچ موضوعی که عدم آگاهی از آن موجب گمراهی استفاده کنندگان میشود، از گزارش حذف نگردیده و در تاریخ ۱۴۰۲/۰۲/۲۷ به تأیید هیأت مدیره رسیده است.

امید است با توفیق الهی و رهنمود سهامداران ارجمند و با کمک و همکاری هر چه بیشتر کارکنان شرکت، شاهد رشد و شکوفایی بیش از پیش شرکت باشیم.

نام و نام خانوادگی نماینده	سمت در هیأت مدیره	امضاء
محسن خیرالدین	رئیس هیأت مدیره و عضو غیرموظف	
عباس ترابی	مدیر عامل و نائب رئیس هیأت مدیره	
امیر افشاری	عضو غیرموظف هیأت مدیره	
جعفر سدهی	عضو موظف هیأت مدیره	
جواد کاظم نسب	عضو موظف هیأت مدیره	

## گزیده اطلاعات مالی

تجدید ارائه شده			
۱۳۹۹	۱۴۰۰	۱۴۰۱	
الف) اطلاعات عملکرد مالی (مبالغ به میلیون ریال):			
۷,۱۳۰,۴۹۵	۱۰,۵۳۲,۸۷۰	۱۷,۵۹۵,۳۸۹	درآمدهای عملیاتی
۲,۵۴۹,۵۸۱	۱,۷۲۳,۷۸۲	۳,۰۱۷,۹۶۶	سود عملیاتی
<b>۲,۱۵۷,۵۱۵</b>	<b>۱,۲۳۶,۷۲۱</b>	<b>۲,۵۸۳,۸۶۷</b>	<b>سود (زیان) خالص - پس از کسر مالیات</b>
۱۸۸,۹۶۱	۵۴۹,۷۹۵	۳,۳۱۴,۳۶۵	جریان خالص ورود نقد حاصل از فعالیت‌های عملیاتی
ب) اطلاعات وضعیت مالی در پایان سال (مبالغ به میلیون ریال):			
۶,۰۶۰,۵۶۳	۷,۸۹۳,۲۲۳	۱۰,۲۲۱,۰۸۱	جمع دارایی‌ها
۳,۰۷۸,۱۹۵	۵,۶۵۴,۱۳۴	۵,۶۳۶,۶۲۴	جمع بدهی‌ها
۹۰۰,۰۰۰	۹۰۰,۰۰۰	۱,۹۰۰,۰۰۰	سرمایه ثبت شده
۲,۹۸۲,۳۶۸	۲,۲۳۹,۰۸۹	۴,۵۸۴,۴۵۷	جمع حقوق مالکانه
ج) نرخ بازده (درصد):			
۰,۴۶	۰,۱۸	۰,۲۹	نرخ بازده دارایی‌ها <sup>۱</sup> (ROA)
۱,۰۳	۰,۴۷	۰,۷۶	نرخ بازده حقوق مالکانه <sup>۲</sup> (ارزش ویژه)
د) اطلاعات مربوط به هر سهم:			
۹۰۰,۰۰۰,۰۰۰	۹۰۰,۰۰۰,۰۰۰	۱,۹۰۰,۰۰۰,۰۰۰	تعداد سهام در زمان برگزاری مجمع
۷۷۸	۲,۸۲۵	۱,۹۷۳	اولین پیش‌بینی سود هر سهم - ریال
۷۷۸	۱,۸۱۸	۱,۰۷۲	آخرین پیش‌بینی سود هر سهم - ریال
۲,۳۹۷	۱,۲۱۵	۲,۵۳۹	سود واقعی هر سهم - ریال
۲,۲۰۰	۲۶۵	۰	سود نقدی هر سهم - ریال
۲۶,۶۸۰	۱۳,۹۲۰	۱۳,۳۳۰	آخرین قیمت هر سهم در تاریخ تأیید گزارش <sup>۳</sup> - ریال
۱,۰۰۰	۱,۰۰۰	۱,۰۰۰	ارزش دفتری هر سهم - ریال
۱۱	۱۰	۸	نسبت قیمت به درآمد واقعی هر سهم <sup>۴</sup> - مرتبه
ه) سایر اطلاعات:			
۱,۲۵۵	۱,۲۶۳	۱,۲۳۰	تعداد کارکنان - نفر (میانگین سال)

(۱) متوسط جمع دارایی‌های ابتدای و انتهای دوره / سود خالص = نرخ بازده دارایی‌ها

(۲) متوسط حقوق صاحبان سهام ابتدای و انتهای دوره / سود خالص = نرخ بازده حقوق صاحبان سهام

(۳) منظور از تاریخ تأیید گزارش، تاریخ ۱۴۰۲/۰۲/۲۷ می‌باشد که این گزارش به تصویب هیئت مدیره رسیده است.

(۴) P/E = آخرین پیش‌بینی سود هر سهم / قیمت هر سهم در تاریخ تأیید گزارش

## فهرست مطالب



### صفحه

### عنوان

۵	فصل اول : پیام هیأت مدیره
۱۸	فصل دوم: کلیاتی درباره شرکت
۲۶	فصل سوم: عملکرد مالی و عملیاتی شرکت
۵۸	فصل چهارم: برنامه ها و پروژه های آتی شرکت

# بخش اول

## پیام هیأت مدیره



## سخن مدیرعامل

با درود و احترام حضور سهامداران ارجمند، ایزد منان را سپاسگزار و مفتخریم که با الطاف و عنایات خاصه اش همچنین حمایت و اعتماد شما سهامداران عزیز و اعتقاد و عزم راسخ و تعهد و دلسوزی تمامی کارکنان متخصص و شریف شرکت ایران یاسا موفق شدیم، علی رغم وجود شرایط ویژه اقتصادی کشور و شرایط حاکم بر صنعت تایر، گام هایی موثر در جهت تحقق برنامه پیش بینی شده در میزان تولید و فروش محصولات ایران یاسا و استفاده از ظرفیت های بیشتر ایجاد شده از طریق بومی سازی تجهیزات تولید برداریم.

در سال گذشته علی رغم رکود حاکم بر اقتصاد کلان کشور، این شرکت با تلاش مستمر و مضاعف و باحمایت و همدلی سهامداران گرامی و با تکیه بر توان و تعهد و تخصص سرمایه های انسانی و با سرلوحه قرار دادن شعار تولید، دانش بنیان، اشتغال آفرین، توانست بر مشکلات پیش روی این صنعت مانند نوسانات نرخ ارز و مواد اولیه و سایر موارد غلبه نموده و بادیگاه استراتژیک، تسلیم شرایط تحمیلی نگشت و با آگاهی از محیط بازار و نیازهای مشتری به همراه نگرش خلاقانه، فرصت ها را مورد توجه قرار داد و اقدام به تولید ثروت، توسعه تکنولوژی و اشتغال مولد نمود تا اکنون شاهد رشد تولید و سودآوری ایران یاسا باشیم و همچنان در مسیر تعالی و توسعه حرکت نماییم.

هیأت مدیره در سال مالی مورد گزارش با استعانت از درگاه خداوند متعال در راستای رشد و تعالی کشور عزیزمان ایران و با بهره مندی از رهنمودها و حمایت های شما سهامداران گرامی ضمن حفظ و ارتقاء ارزش های تبیین شده سازمانی، استراتژی خود را بر مبنای فرآیند کشف و بهره برداری از فرصت ها به منظور خلق ارزش با بومی سازی تجهیزاتی که پیش از این وارد می شد قرار داد تا شاهد ارتقا کیفیت محصولات، توسعه بازار محصولات، توسعه فروش محصولات جدید، روان سازی فرآیندهای عملیاتی، بهبود مستمر، رکوردهای پی در پی رشد تولید و سودآوری محصولات هم در حوزه فروش داخلی و هم در حوزه فروش محصولات صادراتی، کاهش قیمت تمام شده کالای فروش رفته نسبت به سال گذشته، کنترل و کاهش ضایعات و با پشتوانه قابلیت ها و توانمندی های سرمایه های انسانی و همچنین منابع و امکانات در اختیار؛ تمام سعی و تلاش خود را معطوف داشته تا از ظرفیت های موجود، در زمینه افزایش بهره وری استفاده نموده و همانند سنوات گذشته، نوید بخش افزایش ثروت سهامداران محترم و رونق اقتصادی برای کشور عزیزمان باشیم. و در این مسیر با عنایت خداوند قادر متعال برای این صنعت استراتژیک با مشارکت، همدلی و همزبانی و استفاده از خرد جمعی و کار تیمی و همچنین، بادعای خیر شما سهامداران بزرگوار، قطعاً توفیقات اقتصادی مطلوبی را برای سال آینده حاصل خواهد شد. و در پایان از همه عزیزان که در سال گذشته و به امید خدا در سال آینده ما را یاری خواهد نمود صمیمانه تقدیر و تشکر می نمایم و معتقدیم موفقیت هایمان لطف خدا بوده است و آنچه پیش رو داریم با امید به عنایت او خواهد بود.



## بررسی صنعت تایر در کشور

تایر یک محصول مهم در اقتصاد کشور است و یکی از صنایع استراتژیک کشور بشمار می آید و هرگونه کمبود در عرضه این محصولات، تبعات اقتصادی، سیاسی و اجتماعی به دنبال خواهد داشت و می تواند نقش موثری در شاخص های ارزش افزوده، اشتغال زایی، صادرات و سهم بازار داشته باشد.

بیش از نیم قرن از ایجاد اولین خط تولید تایر در ایران می گذرد و بعد از آن به اقتضای نیاز کشور کارخانه های دیگری ایجاد شدند که اکنون شمار آنها به ۱۱ واحد تولیدی می رسد وجود این واحدهای تولیدی سبب شده است که گروه قابل توجهی از کارگران ماهر، تکنسین ها، مهندسان و مدیران زبده صنعت لاستیک در کشور تربیت شوند اما باید اذعان داشت که صنعت تایر در دنیا از لحاظ طراحی، ساختار، تکنولوژی ساخت و دستیابی به استانداردهای نوین تحول بزرگی را تجربه کرده و هر روز تحقیقات و توسعه در این صنعت برای دستیابی به کیفیت برتر و اهداف ایمنی، راحتی، زیست محیطی و اقتصادی در حال انجام است. و صنعت تایر در کشور ما برای بقاء راهی جزء همسو کردن خود با پیشرفت های شگرف در این صنعت ندارد.

یکی از راههای خروج از عقب ماندگی در تایر سازی، برقراری ارتباط فنی و انتقال تکنولوژی از صاحبان برندهای جهانی است که البته در شرایط فعلی اقتصادی و سیاسی کشور مقدور نیست اما برای ادامه حیات و رسیدن به سطح استانداردهای قابل قبول صنعت تایر سازی چاره ای جز اتکاء به ظرفیت های داخلی و توسعه جدی مراکز تحقیقاتی برای تایر سازان داخلی متصور نیست و تنها راه موفقیت در این مسیر آن است که جای تحقیقات از هم گسیخته و بدون نتیجه توسط هر شرکت، همگی به ایجاد یک مرکز علمی و فن آوری واحد به منظور تحقیقات و توسعه در زمینه لاستیک کمک کنیم تا باهم افزایش نیروهای علمی، دستیابی به نتایج بهتر در مدت کوتاه تر و با هزینه کمتر میسر شود.

ضمناً با توجه به وجود منابع نفتی و گازی در کشور و همچنین وجود صنایع پایین دستی که حدود ۶۰ درصد از مواد اولیه صنعت تایر را تشکیل می دهند تولید تایر در کشور را با مزیت نسبی خاصی همراه کرده است و در آینده این صنعت می تواند با صادرات این قبیل محصولات، ارزآوری بسیار خوبی برای کشور به همراه داشته باشد؛ بنابراین توسعه این صنعت باید جزء اولویت های استراتژیک توسعه صنعتی کشور محسوب گردد.

## جایگاه شرکت در صنعت لاستیک ایران

فروش شرکت در دوره جاری نسبت به دوره مشابه سال قبل در فروش وزنی ۱۳٪ و در فروش مبلغی ۶۷٪ رشد داشته است که از اهم دلایل آن می توان به بازنگری در قیمت فروش و افزایش سطح کیفی محصولات با استفاده از تکنولوژی جدید اشاره نمود،

از مهمترین عوامل و پارامترهای موثر در حفظ و رشد صنعت تایر میزان استفاده و دسترسی به تکنولوژی های روز دنیا می باشد به همین علت بکارگیری تکنولوژی در تولید تایر های رادیال در این صنعت بیش از پیش احساس می شود. ضمناً به عقیده کارشناسان، تکنولوژی قدیم تولید تایر که همان تکنولوژی بایاس نخی می باشد تقریباً منقرض شده است و باید در نظر داشت این نوع تایرها دیگر در جهان تولید نمی شود، به همین علت همه شرکت های تولیدی تایر می بایست به سمت مکانیزه شدن این صنعت رهسپار شوند تا بتوانند محصولات باکیفیت تری برای رقابت با محصولات خارجی روانه باز نمایند و شرکت ایران یاسا نیز از این قاعده مستثنی نبوده و همواره در تلاش است که با جایگزینی دستگاه های مدرن و تکنولوژی پیشرفته همچنان از تولیدکنندگان برتر این صنعت باشد.



# فصل دوم

## کلیاتی درباره شرکت

## ۲-۱) تاریخچه

شرکت ایران یاسا تایر و رابر (سهامی عام) در تاریخ ۷ آبان ماه ۱۳۴۵ با نام " شرکت سهامی کارخانجات تولیدی و صنعتی ایران یاسا" تحت شماره ۱۱۰۵۱ در اداره ثبت شرکتها و مالکیت صنعتی تهران و متعاقباً طی شماره ثبت ۶۵۹۰ مورخ ۱۳۷۶/۰۳/۰۶ در اداره ثبت شرکتها و مؤسسات غیرتجاری شهریار به ثبت رسیده و در سالهای گذشته با تصویب مجمع عمومی فوق العاده صاحبان سهام مورخ ۱۳۵۱/۰۳/۲۳ نام آن به شرکت ایران یاسا تایر و رابر و همچنین در تاریخ ۱۳۷۴/۰۸/۲۴ نوع شرکت از سهامی خاص به سهامی عام تغییر یافته و در تاریخ ۱۳۸۲/۰۶/۰۲ نزد سازمان بورس و اوراق بهادار پذیرفته شده است.

### فعالیت شرکت طبق اساسنامه عبارت است از:

- الف) احداث، اداره، توسعه و تکمیل کارخانجات به منظور تهیه و تولید لاستیک و تیوب دوچرخه و موتورسیکلت، ماشین آلات و ادوات کشاورزی، وسایط نقلیه و فرآورده‌های لاستیکی دیگر در نقاط مختلف و فروش محصولات مزبور در داخل و خارج از کشور؛
- ب) احداث، اداره، توسعه و تکمیل کارخانجات صنعتی دیگر که به‌طور مستقیم یا غیرمستقیم با صنایع لاستیک مرتبط باشد و تهیه و تولید و فروش کالای مربوط به این قبیل صنایع؛
- ج) اقدام به واردات و صادرات ماشین آلات و قطعات یدکی و مواد و محصولات ساخته شده و اقدام به ایجاد شعب یا اعطای نمایندگی به شرکت‌های داخلی و خارجی؛
- د) مشارکت و سرمایه‌گذاری در سهام سایر شرکتها و به‌طور کلی شرکت می‌تواند به کلیه عملیات و معاملات مالی و تجاری و صنعتی که به‌طور مستقیم یا غیرمستقیم به تمام و یا هر یک از موضوعات فوق مربوط باشد مبادرت نماید.

ظرفیت تولید شرکت در پروانه بهره‌برداری اصلاح شده در تاریخ ۱۳۹۸/۰۳/۱۹ به شرح جدول زیر است:

نام محصول	ظرفیت تولیدی (کیلوگرم)	تعداد شیفت ۱۲ ساعته
تایر و تیوب	۲۴,۷۵۷,۰۰۰	۲
سایر فرآورده‌های لاستیکی	۵۴۶,۰۰۰	۲
جمع کل	۲۵,۳۰۳,۰۰۰	---

## تغییرات سرمایه شرکت (میلیارد ریال)

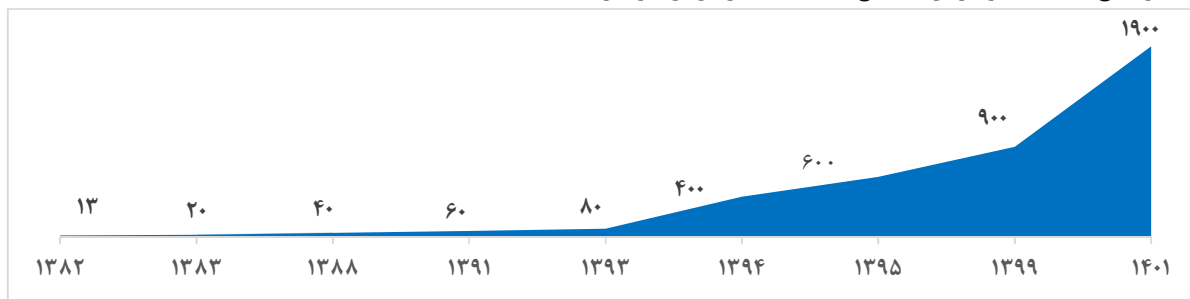
### ۲-۲) سرمایه و ترکیب سهامداران

سرمایه شرکت در بدو تأسیس مبلغ ۵ میلیون ریال (شامل تعداد ۵ هزار سهم، به ارزش اسمی هر سهم ۱,۰۰۰ ریال) بوده است و پس از آخرین افزایش از مبلغ ۹۰۰ میلیون ریال به مبلغ ۱,۹۰۰ میلیون ریال (منقسم به ۱,۹۰۰ میلیون سهم به ارزش اسمی هر سهم ۱,۰۰۰ ریال) افزایش یافته است. تغییرات افزایش سرمایه شرکت از بدو تأسیس تاکنون به شرح زیر می باشد :

#### جدول تغییرات سرمایه شرکت

تاریخ افزایش سرمایه	درصد افزایش سرمایه	سرمایه جدید (میلیون ریال)	محل افزایش سرمایه <sup>۵</sup>
۱۳۴۵	تأسیس شرکت	۵	آورده نقدی
۱۳۴۶	۹۰۰	۵۰	آورده نقدی
۱۳۴۷	۳۰	۶۵	آورده نقدی
۱۳۴۸	۸۵	۱۲۰	آورده نقدی
۱۳۵۱	۱۰۸	۲۵۰	آورده نقدی
۱۳۵۴	۱۰۰	۵۰۰	آورده نقدی
۱۳۶۳	۱۰۰	۱,۰۰۰	آورده نقدی
۱۳۶۵	۵۰	۱,۵۰۰	آورده نقدی
۱۳۷۴	۲۳۳	۵,۰۰۰	صدور سهام جدید
۱۳۸۲	۱۵۰	۱۲,۵۰۰	آورده نقدی
۱۳۸۳	۶۰	۲۰,۰۰۰	آورده نقدی و اندوخته
۱۳۸۸	۱۰۰	۴۰,۰۰۰	آورده نقدی و مطالبات حال شده و اندوخته
۱۳۹۱	۵۰	۶۰,۰۰۰	آورده نقدی و مطالبات حال شده
۱۳۹۳	۳۳	۸۰,۰۰۰	آورده نقدی و مطالبات حال شده
۱۳۹۴	۴۰۰	۴۰۰,۰۰۰	آورده نقدی و مطالبات حال شده و اندوخته
۱۳۹۵	۵۰	۶۰۰,۰۰۰	آورده نقدی و مطالبات حال شده
۱۳۹۹	۵۰	۹۰۰,۰۰۰	آورده نقدی
۱۴۰۱	۱۱۱	۱,۹۰۰,۰۰۰	سود انباشته

آخرین افزایش سرمایه شرکت بر اساس مصوبه مجمع عمومی فوق العاده صاحبان سهام مورخ ۱۱ دی ماه ۱۴۰۱ محقق گردیده و سرمایه شرکت از مبلغ ۹۰۰ میلیارد ریال به مبلغ ۱,۹۰۰ میلیارد ریال افزایش یافته است.



(۵) محل افزایش سرمایه می‌تواند متشکل از مطالبات، مطالبات و آورده نقدی، اندوخته طرح و توسعه (سهام جایزه)، سود انباشته، صرف سهام و مازاد تجدید ارزیابی باشد.

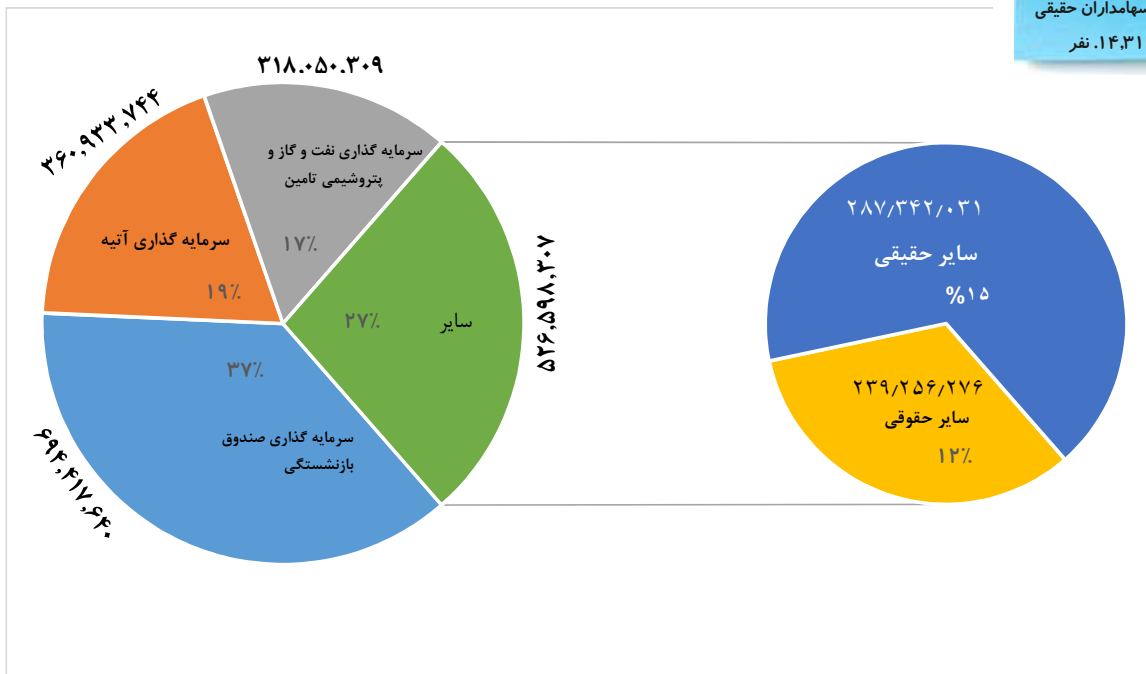
## ۲-۳) سهامداران عمده شرکت:

ترکیب سهامداران دارای مالکیت بیش از ۵٪ سهام شرکت در پایان سال مالی منتهی به ۱۴۰۱/۱۲/۲۹ و تاریخ تأیید گزارش به شرح جدول زیر است:

جدول سهامدار عمده شرکت در پایان سال ۱۴۰۱ و تاریخ تأیید گزارش

ردیف	نام سهامدار	تعداد سهام	درصد
۱	شرکت سرمایه گذاری صندوق بازنشستگی کشوری	۶۹۴,۴۱۷,۶۴۰	۳۷
۲	شرکت سرمایه گذاری آتیه صبا	۳۶۰,۹۳۳,۷۴۴	۱۹
۳	شرکت سرمایه گذاری نفت و گاز و پتروشیمی تأمین	۳۱۸,۰۵۰,۳۰۹	۱۷
۴	سایر سهامداران	۵۲۶,۵۹۸,۳۰۷	۲۷
	جمع	۱,۹۰۰,۰۰۰,۰۰۰	۱۰۰

تعداد سهامداران حقوقی  
۱۴۲ شرکت  
تعداد سهامداران حقیقی  
۱۴,۳۱۸ نفر



## ۲-۴) شرکت از منظر بورس اوراق بهادار

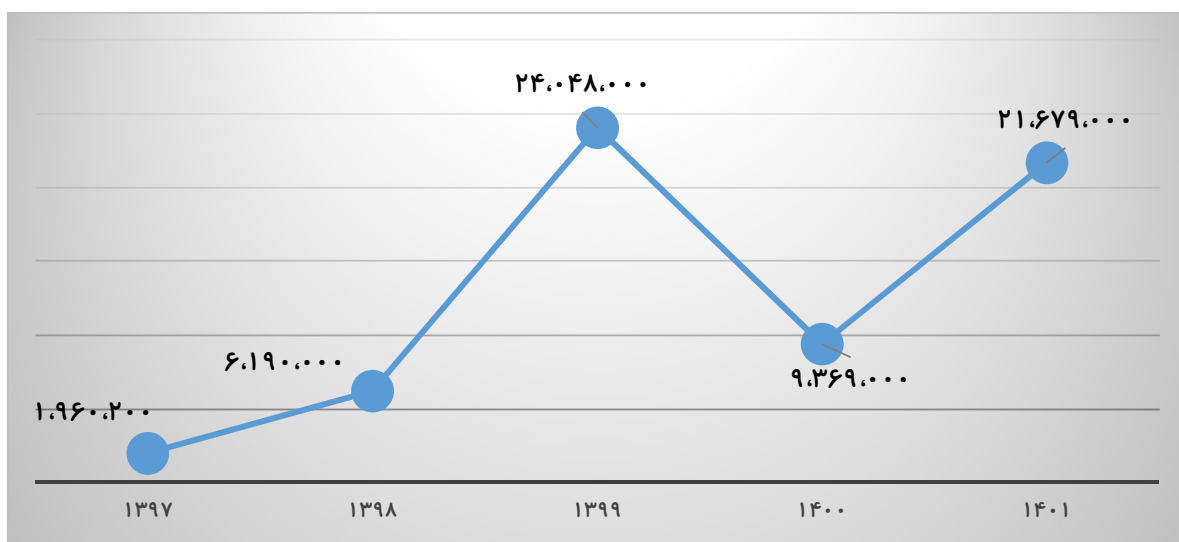
### الف) وضعیت معاملات و قیمت سهام

نام شرکت در تاریخ ۱۳۸۲/۰۶/۰۲ در بورس اوراق بهادار تهران در گروه صنایع لاستیک با نماد پاسا درج شده و سهام آن برای اولین بار در تاریخ ۱۳۸۲/۰۶/۳۱ مورد معامله قرار گرفته است.

وضعیت سهام شرکت طی ۵ سال اخیر به شرح زیر بوده است:

سال مالی منتهی به	تعداد سهام معامله شده	ارزش سهام معامله شده (میلیون ریال)	تعداد روزهای باز بودن نماد	تعداد روزهایی که نماد معامله شده است	پایان سال مالی		
					ارزش بازار (میلیون ریال)	قیمت سهم (ریال)	سرمایه (میلیون ریال)
۱۳۹۷/۱۲/۲۹	۵۵۹,۶۵۰,۴۵۴	۱,۳۳۹,۳۰۳	۲۳۶	۲۳۱	۱,۹۶۰,۲۰۰	۳,۲۶۷	۶۰۰,۰۰۰
۱۳۹۸/۱۲/۲۹	۷۷۶,۷۹۲,۳۲۱	۶,۲۳۲,۲۵۷	۲۲۴	۲۲۴	۶,۱۹۰,۰۰۰	۱۱,۱۵۰	۶۰۰,۰۰۰
۱۳۹۹/۱۲/۳۰	۸۳۸,۰۲۰,۲۱۸	۲۱,۳۰۷,۳۸۰	۲۴۳	۲۴۳	۲۴,۰۴۸,۰۰۰	۲۶,۷۲۰	۹۰۰,۰۰۰
۱۴۰۰/۱۲/۲۹	۴۲۹,۴۳۲,۱۲۶	۷,۹۱۴,۸۳۹	۲۲۳	۲۲۳	۹,۳۶۹,۰۰۰	۱۰,۴۱۰	۹۰۰,۰۰۰
۱۴۰۱/۱۲/۲۹	۴۵۱,۵۴۸,۵۵۲	۴,۰۵۷,۹۳۱	۲۱۷	۲۱۷	۲۱,۶۷۹,۰۰۰	۱۱,۴۱۰	۱,۹۰۰,۰۰۰

### نمودار روند ارزش بازار طی ۵ سال اخیر (میلیون ریال)



### ب) وضعیت نقد شوندگی سهام و کیفیت افشاء اطلاعات شرکت

با توجه به سیاست شرکت که پایبندی به قوانین بورس (حاکمیت شرکتی) می باشد در سال ۱۴۰۱ تمامی گزارشات در زمان مشخص شده و با شفافیت کامل ارسال گردیده است اما به دلیل عدم دسترسی به گزارش سازمان بورس در خصوص امتیاز بندی شرکت ها، دسترسی به جزئیات رتبه اطلاع رسانی شرکت در سال مزبور تا تاریخ تهیه این گزارش میسر نگردیده است و امکان بیان امتیاز شفافیت در این گزارش وجود ندارد.


### ۲-۵) سهم بازار داخلی و صادراتی شرکت

شرکت ایران یاسا در صنعت تایر، تیوب و قطعات لاستیکی فعالیت می نماید. رشد فروش شرکت در سال جاری نسبت به سال قبل در فروش وزنی ۱۳٪ و در فروش مبلغی ۶۷٪ می باشد که از اهم دلایل آن می توان به بازنگری در قیمت های فروش اشاره نمود که علیرغم رشد بسیار زیاد قیمت مواد اولیه داخلی و خارجی، از آنجائی که به طور سنتی، بهای متوسط مواد، مبنای تعیین قیمت تمام شده محصولات است، شرکت می توانست بدون بازنگری در قیمت های فروش نیز سال مالی را با عملکرد مثبت و البته حاشیه سودی بسیار کم به پایان برساند اما این رویکرد غلط می توانست با

انتقال بخش قابل توجهی از سرمایه شرکت به مشتریان، فاجعه‌آفرین باشد و حتی توان شرکت برای فعالیت در سال مالی بعد را نیز به طور جدی تهدید نماید، اما عکس‌العمل سریع و دقیق مدیریت به تغییرات محیطی ذکر شده با پایش مستمر قیمت واقعی تمام‌شده و اصلاح قیمت‌های فروش بر اساس آن، این تهدید بزرگ را به فرصتی بی‌بدیل برای تداوم فعالیت و توسعه شرکت مبدل نمود. همچنین در خصوص افزایش فروش وزنی می‌توان به صفر شدن تدریجی واردات تایرهای وسایط دوچرخ به کشور اشاره نمود که این روند در سال آتی نیز ادامه خواهد داشت.

سال مالی منتهی به ۱۴۰۰/۱۲/۲۹				سال مالی منتهی به ۱۴۰۱/۱۲/۲۹				نوع محصول
صادرات	سهام شرکت از بازار داخلی		کل بازار داخلی	صادرات	سهام شرکت از بازار داخلی		کل بازار داخلی	
میلیون ریال	درصد	میلیون ریال	میلیون ریال	میلیون ریال	درصد	میلیون ریال	میلیون ریال	
۱.۶۰۵.۶۳۱	۶۴	۶.۲۵۷.۱۱۸	۹,۷۷۶,۷۴۷	۲,۶۶۰,۲۶۴	۶۸	۱۱,۷۳۸,۷۵۱	۱۷,۲۶۲,۸۶۹	تایر
۳۶۱.۳۰۱	۴۷	۱,۷۰۰,۷۸۹	۳,۶۱۸,۷۰۰	۱۲۹,۱۷۰	۴۵	۲,۱۷۳,۱۳۲	۴,۸۲۹,۱۸۲	تیوب
۰	۱۰۰	۶۰۸.۰۳۱	۶۱۱.۰۳۱	۱۴,۹۷۱	۱۰۰	۸۷۹,۱۰۱	۸۷۹,۱۰۱	شیلنگ
۱.۹۶۶.۹۳۲		۸.۵۶۵.۹۳۸	۱۴.۰۰۶.۴۷۸	۲,۸۰۴,۴۰۵		۱۴,۷۹۰,۹۸۴		جمع

بر اساس آمارهای اخذ شده از انجمن صنفی صنعت لاستیک ایران بیانگر این است که شرکت ایران یاسا در سال ۱۴۰۱ به میزان ۶۸٪ بازار تایر، ۴۵٪ بازار تیوب و در تولید شیلنگ ۱۰۰٪ سهم بازار کل کشور در گروه محصولات تولیدی را به خود اختصاص داده است.



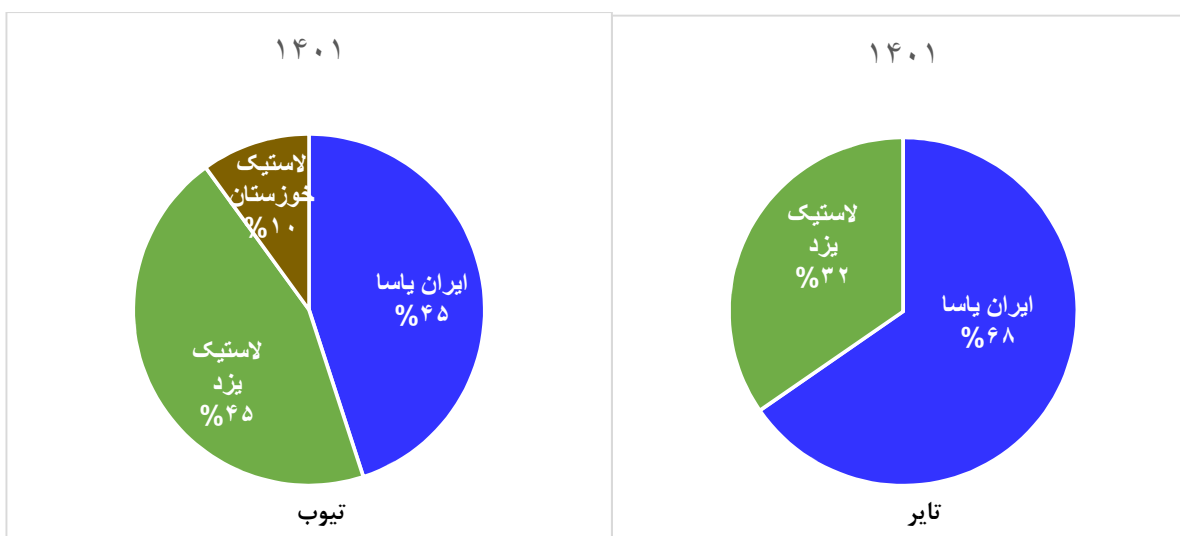


## ۲-۶) جایگاه شرکت در صنعت لاستیک ایران

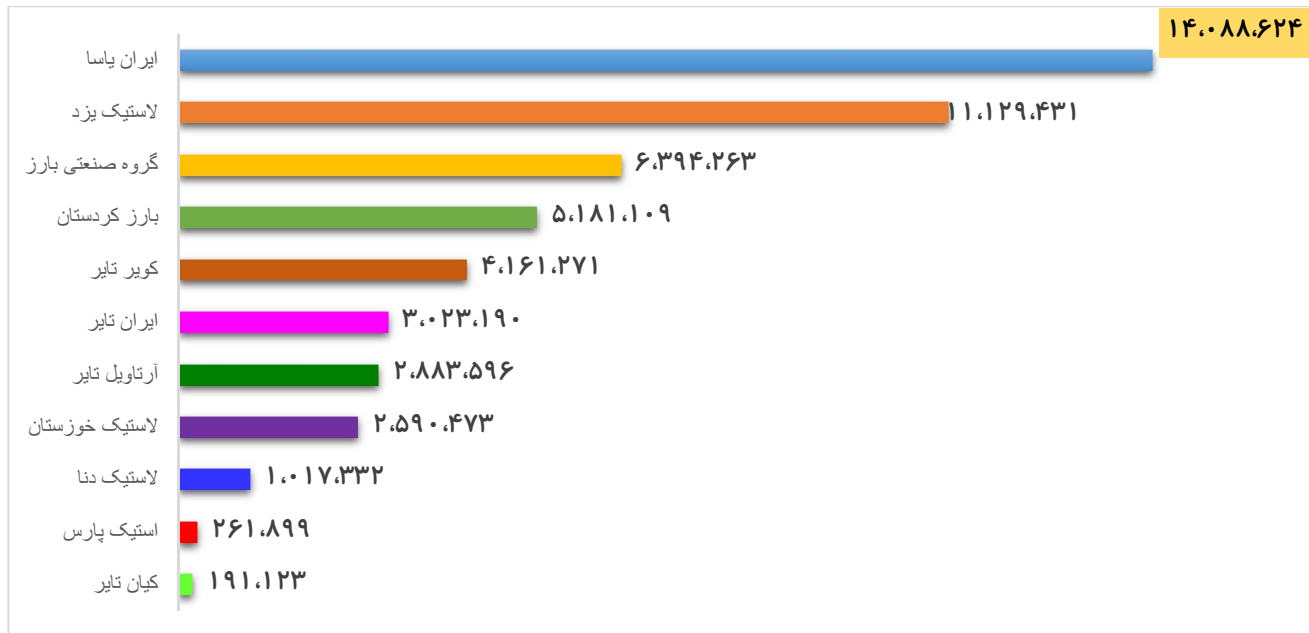
طبق آمار انجمن صنفی تایر کشور، تولید تایر، تیوب و فرآورده لاستیکی در سال ۱۴۰۱ با افزایش ۱ درصدی از لحاظ وزنی نسبت به سال گذشته به مقدار ۲۹۹ هزار تن گزارش شده است که در این میان شرکت ایران یاسا با تولید ۱۷,۷۵۹ تن از تولیدات وزنی و ۱۴,۰۸۹ هزار از تولیدات حلقه ای کشور را به خود اختصاص داده است.

آمار تولیدات سال ۱۳۹۹ الی ۱۴۰۱ کارخانه‌های تایرسازی به تفکیک شرکت‌ها

میزان رشد نسبت به سال گذشته	۱۴۰۱		۱۴۰۰		۱۳۹۹		شرح		
	وزن	حلقه	وزن	حلقه	وزن	حلقه			
	۴.۲۹	۳.۱۷	۲۷.۱۲۹	۳.۰۲۳.۱۹۰	۲۶.۰۱۲	۲.۹۳۰.۲۹۸	۲۷.۵۷۹	۲.۸۶۵.۱۷۷	ایران تایر
	۱.۰۸	۹.۳۴	۱۷.۷۵۹	۱۴.۰۸۸.۶۲۴	۱۷.۵۶۷	۱۲.۸۸۴.۹۳۳	۱۶.۲۳۰	۱۳.۲۰۵.۵۲۵	ایران یاسا
	۶.۷۶	۳.۳۲	۲۸.۸۳۷	۲.۸۸۳.۵۹۶	۲۷.۰۱۲	۲.۷۹۰.۹۵۱	۲۹.۳۲۹	۲.۹۷۸.۶۱۱	آرتاویل تایر
	۱۰.۵۲	۳.۷۳	۳۸.۱۳۳	۵.۱۸۱.۱۰۹	۳۴.۵۰۳	۴.۹۹۴.۷۳۱	۳۸.۱۱۲	۵.۵۶۵.۹۱۳	بارز کردستان
	۷.۵۴	۱.۳۴	۳۲.۸۳۳	۴.۱۶۱.۲۷۱	۳۰.۵۳۲	۴.۱۰۶.۲۰۰	۲۹.۷۸۶	۴.۱۴۹.۱۸۳	کوبیر تایر
	۰.۹۸	۲.۸۵	۹۱.۷۰۵	۶.۳۹۴.۲۶۳	۹۰.۸۱۹	۶.۲۱۷.۱۶۰	۱۳.۵۷۶	۵۵۲.۵۰۱	گروه صنعتی بارز
	(۴۱.۲۷)	(۳۹.۲۶)	۴.۹۷۳	۱۹۱.۱۲۳	۸.۴۶۸	۳۱۴.۶۷۶	۹۲.۲۱۱	۶.۴۶۸.۰۲۷	لاستیک البرز
	۵.۳۹	۵۲.۶۵	۷.۲۱۴	۲۶۱.۸۹۹	۶.۸۴۵	۱۷۱.۵۷۰	۹.۳۵۷	۲۳۷.۱۱۴	لاستیک پارس
	(۹.۷۴)	(۲۶.۱۷)	۳.۲۳۶	۲.۵۹۰.۴۷۳	۳.۵۸۵	۳.۵۰۸.۸۷۵	۲.۷۰۳	۲.۶۰۸.۶۷۲	لاستیک خوزستان
	(۱۷.۸۶)	(۱۱.۰۷)	۱۳.۷۶۱	۱.۰۱۷.۳۳۲	۱۶.۷۵۴	۱.۱۴۳.۹۸۳	۱۴.۸۹۳	۱.۱۰۲.۲۴۴	لاستیک دنا
	۲.۸۳	(۷.۷۲)	۳۳.۱۹۴	۱۱.۱۲۹.۴۳۱	۳۲.۲۸۲	۱۲.۰۶۰.۰۱۷	۳۴.۳۴۸	۱۲.۰۸۷.۸۰۲	لاستیک یزد
	۱.۴۹	(۰.۳۹)	۲۹۸.۷۷۳	۵۰.۹۲۲.۳۱۱	۲۹۴.۳۷۹	۵۱.۱۳۳.۳۹۴	۳۰۸.۰۵۳	۵۱.۸۲۰.۷۶۹	جمع کل



## تولید حلقه ای شرکت های تایر سازی کشور در سال ۱۴۰۱



### ۷-۲) محیط حقوقی شرکت

مهم ترین قوانین و مقررات حاکم بر فعالیت شرکت عبارتند از:

- اساسنامه
- قانون تجارت
- قوانین، دستورالعمل‌ها و آیین‌نامه‌های اعلام شده توسط سازمان بورس اوراق بهادار تهران
- قانون مبارزه با پول‌شویی
- قوانین کار و تأمین اجتماعی
- قانون مالیات‌های مستقیم و قانون مالیات و عوارض بر ارزش افزوده
- مقررات زیست محیطی
- قانون مدنی
- قانون حمایت از حقوق مصرف‌کنندگان
- قانون هدفمند کردن یارانه‌ها
- مقررات ارزی بانک مرکزی ج.ا.

در سال مالی مورد گزارش ضوابط و مقرراتی که تأثیر قابل ملاحظه ای بر فعالیت شرکت داشته باشد وضع نشده است.

# فصل سوم

## عملکرد مالی و عملیاتی شرکت

۳-۱) مروری بر عملکرد مالی شرکت در سال ۱۴۰۱:

گزارش عملکرد مالی شرکت در دو سال اخیر به صورت مقایسه‌ای همراه با درصد تغییرات نسبت به سال قبل و تشریح دلایل تغییرات عمده برای به شرح زیر می‌باشد:

جدول صورت سود و زیان سال مالی:

درصد پوشش عملکرد نسبت به بودجه سال ۱۴۰۱	درصد تغییرات سال ۱۴۰۱ نسبت به سال ۱۴۰۰	سال مالی منتهی به ۲۹ اسفندماه ۱۴۰۰	سال مالی منتهی به ۲۹ اسفندماه ۱۴۰۱		شرح
			عملکرد واقعی (میلیون ریال)	بودجه (میلیون ریال)	
۱۱۳	۶۷	۱۰.۵۳۲.۸۷۰	۱۷.۵۹۵.۳۸۹	۱۵.۵۶۱.۱۹۳	درآمدهای عملیاتی
۱۱۰	۶۲	(۸.۶۱۳.۶۵۳)	(۱۳.۹۹۱.۳۱۵)	(۱۲.۷۳۳.۱۸۹)	بهای تمام شده درآمدهای عملیاتی
۱۲۷	۸۸	۱.۹۱۹.۲۱۷	۳.۶۰۴.۰۷۴	۲.۸۲۸.۰۰۴	سود ناخالص
۱۷۷	۱۳۱	(۳۲۵.۰۰۴)	(۷۵۰.۹۴۰)	(۴۲۵.۰۵۲)	هزینه‌های فروش، اداری و عمومی
۱۸۳	۲۳	۱۵۷.۷۴۱	۱۹۳.۹۰۵	۱۰۵.۹۷۳	سایر درآمدها
۱۰۰	۳	(۲۸.۱۷۲)	(۲۹۰.۷۳)	۰	سایر هزینه‌ها
۱۲۰	۷۵	۱.۷۲۳.۷۸۲	۳.۰۱۷.۹۶۶	۲.۵۰۸.۹۲۵	سود عملیاتی
۱۶۰	۶۷	(۲۷۶.۲۲۳)	(۴۶۲.۵۸۵)	(۲۸۸.۷۹۶)	هزینه‌های مالی
۱۰۰	۱۳۶	۶۳.۹۱۸	۱۵۰.۹۳۶	۰	خالص سایر درآمدها و هزینه‌های غیرعملیاتی
۱۲۲	۷۹	۱.۵۱۱.۴۷۷	۲.۷۰۶.۳۱۷	۲.۲۲۰.۱۳۰	سود عملیات در حال تداوم قبل از مالیات
۰	۰	۰	۰	۰	مالیات سال جاری
۲۸	(۵۵)	(۲۷۴.۷۵۶)	(۱۲۲.۴۵۰)	(۴۴۴.۰۲۶)	مالیات سنوات قبل
۱۴۵	۱۰۹	۱.۲۳۶.۷۲۱	۲.۵۸۳.۸۶۷	۱.۷۷۶.۱۰۴	سود بعد از کسر مالیات
۰	۰	۰	۰	۰	نسبت سود بعد از کسر مالیات به فروش - درصد
۱۲۸	۱۰۹	۱.۲۱۵	۲.۵۳۹	۱.۹۷۳	سود پایه هر سهم (ریال)

### ۳-۱-۱) دلایل عمده تحقق سود در عملکرد سال مالی ۱۴۰۱:

#### در بخش فروش:

- ۱) افزایش در نرخ فروش محصولات (متناسب با تغییر نرخ خرید نهاده های تولید و سایر هزینه های جاری)؛
- ۲) تغییر در سیاست های فروش محصولات جدید با حاشیه سود بالاتر و توقف محصولات با حاشیه زیان و یا سود پایین و در نهایت ترکیب بهینه تولید؛
- ۳) افزایش مقدار فروش محصولات نسبت به سنوات گذشته.

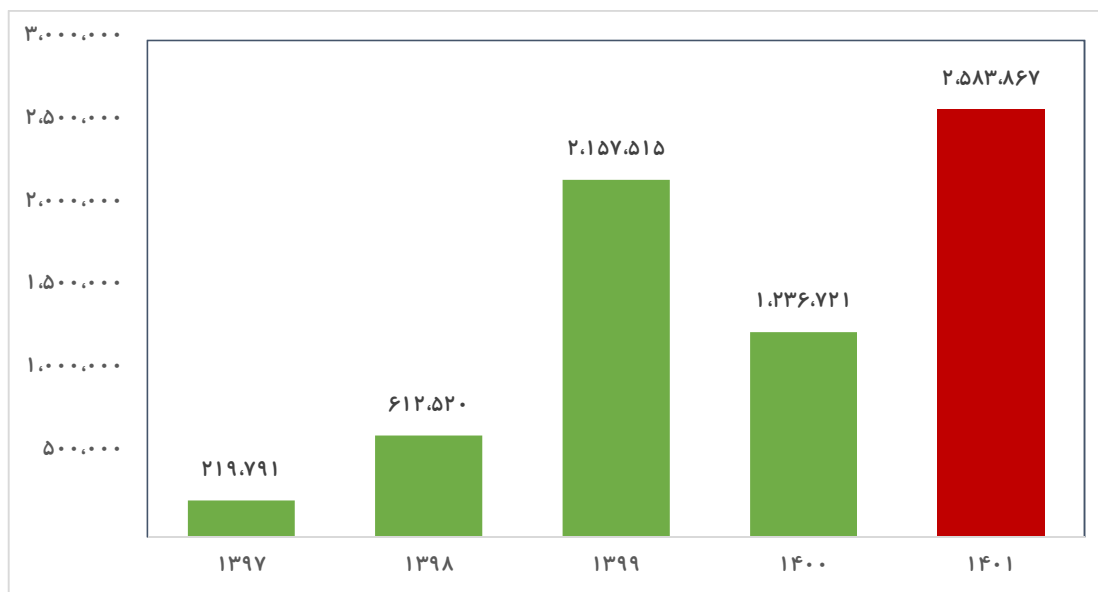
#### در بخش بهای تمام شده:

- ۱) تغییر در فرمولاسیون و انتخاب مواد جایگزین جهت کاهش قیمت موادبری با حفظ کیفیت محصول؛
- ۲) مدیریت صحیح موجودی مواد اولیه و خرید به موقع مواد اولیه عمده داخلی و خارجی با توجه به افزایش قیمت و نوسانات نرخ ارز در بهترین زمان ممکن و با کمترین قیمت؛

#### سایر درآمدها و هزینه های عملیاتی و غیر عملیاتی:

- ۱) سود حاصل از نرخ تسعیر ارز؛
- ۲) فروش ضایعات و اقلام و تجهیزات مازاد
- ۳) سود حاصل از فروش داراییها

### نمودار روند سود خالص در ۵ سال اخیر شرکت (میلیون ریال)



جدول مقایسه عملکرد صورت سود و زیان طی ۳ سال اخیر (ارقام به میلیون ریال)

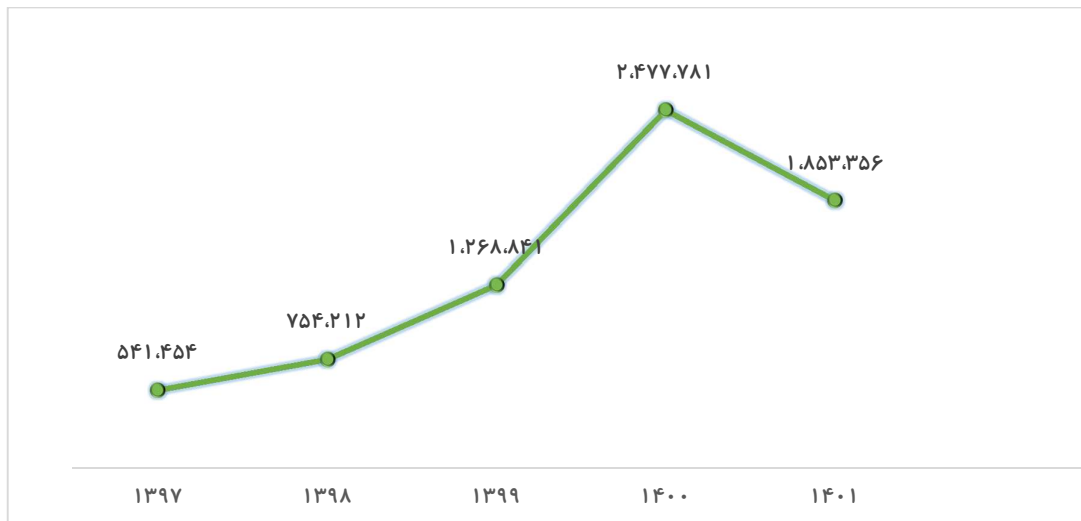
۱۳۹۹ (تجدید ارائه شده)	۱۴۰۰ (تجدید ارائه شده)	۱۴۰۱	شرح
۷,۱۳۰,۴۹۵	۱۰,۵۳۲,۸۷۰	۱۷,۵۹۵,۳۸۹	درآمدهای عملیاتی
(۴,۶۶۲,۶۲۱)	(۸,۶۱۳,۶۵۳)	(۱۳,۹۹۱,۳۱۵)	بهای تمام شده درآمدهای عملیاتی
۲,۴۶۷,۸۷۴	۱,۹۱۹,۲۱۷	۳,۶۰۴,۰۷۴	سود ناخالص
۳۵	۱۸	۲۰	درصد سود ناخالص به فروش خالص
(۲۰۰,۱۰۱)	(۳۲۵,۰۰۴)	(۷۵۰,۹۴۰)	هزینه‌های فروش، اداری و عمومی
۲۸۵,۸۹۲	۱۵۷,۷۴۱	۱۹۳,۹۰۵	سایر درآمدها
(۴,۰۸۴)	(۲۸,۱۷۲)	(۲۹,۰۷۳)	سایر هزینه‌ها
۸۱,۷۰۷	(۱۹۵,۴۳۵)	(۵۸۶,۱۰۸)	جمع هزینه‌ها و درآمدها
۲,۵۴۹,۵۸۱	۱,۷۲۳,۷۸۲	۳,۰۱۷,۹۶۶	سود عملیاتی
۳۶	۱۶	۱۷	درصد سود عملیاتی به فروش خالص
(۱۳۷,۳۵۱)	(۲۷۶,۲۲۳)	(۴۶۲,۵۸۵)	هزینه‌های مالی
۳۲,۸۲۰	۶۳,۹۱۸	۱۵۰,۹۳۶	خالص درآمدها و هزینه‌های غیرعملیاتی
۲,۴۴۷,۰۵۰	۱,۵۱۱,۴۷۷	۲,۷۰۶,۳۱۷	سود خالص قبل از کسر مالیات
(۲۸۷,۵۳۵)	(۲۷۴,۷۵۶)	(۱۲۲,۴۵۰)	مالیات سال جاری
۰			مالیات سنوات قبل
۲,۱۵۷,۵۱۵	۱,۲۳۶,۷۲۱	۲,۵۸۳,۸۶۷	سود (زیان) خالص
۳۰	۱۲	۱۵	درصد سود (زیان) خالص به فروش خالص
۲,۳۹۷	۱,۲۱۵	۲,۵۳۹	سود هر سهم - ریال
۵,۱۳۲,۹۹۱	۶,۷۲۵,۹۴۴	۸,۲۶۸,۵۸۹	دارائی‌های جاری
۲,۸۱۶,۱۰۱	۵,۲۹۹,۱۷۲	۴,۹۹۱,۹۸۶	بدهی‌های جاری
۲,۳۱۶,۸۹۰	۱,۴۲۶,۷۷۲	۳,۲۷۶,۶۰۳	سرمایه در گردش
۹۲۷,۵۷۲	۱,۱۶۷,۲۷۹	۱,۹۵۲,۴۹۲	دارائی‌های غیر جاری
۲۶۲,۰۹۴	۳۵۴,۹۶۲	۶۴۴,۳۶۸	بدهی‌های غیر جاری
۹۰۰,۰۰۰	۹۰۰,۰۰۰	۱,۹۰۰,۰۰۰	سرمایه
۱,۹۹۲,۳۶۸	۱,۲۴۹,۰۸۹	۲,۴۶۵,۲۶۳	سود (زیان) انباشته
۲,۹۸۲,۳۶۸	۲,۲۳۹,۰۸۹	۴,۵۸۴,۴۵۷	حقوق مالکانه



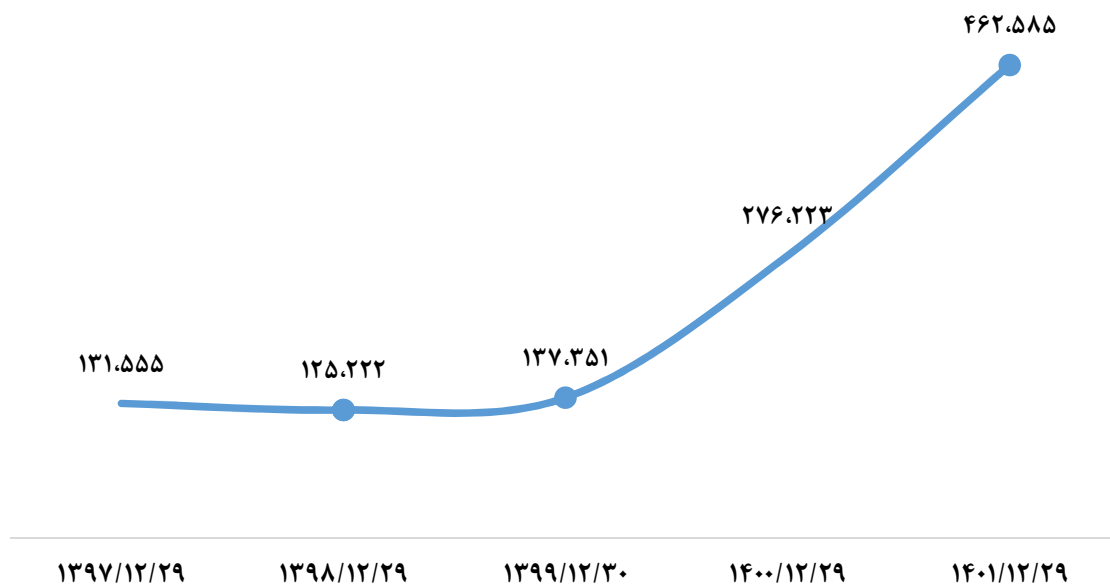
### ۲-۱-۳ تسهیلات و هزینه‌های مالی:

در پایان سال ۱۴۰۱ به میزان مبلغ ۶۲۴ میلیارد ریال تسهیلات مالی نسبت به تاریخ مشابه سال قبل کاهش یافته است. هزینه‌های مالی به مبلغ ۱۸۶ میلیارد ریال نسبت به سال مشابه آن افزایش یافته است. نمودار روند مانده تسهیلات و هزینه‌های مالی نسبت به ۵ سال گذشته به شرح نمودارهای زیر می‌باشد:

#### نمودار روند خالص مانده تسهیلات شرکت در ۵ سال گذشته



#### هزینه‌های مالی - میلیون ریال





### ۲-۳) مروری بر عملکرد تولید، فروش و خرید شرکت در سال ۱۴۰۱:

با وجود مشکلات ذکر شده در سال ۱۴۰۱ از جمله مشکلات تحریم، افزایش قیمت مواد اولیه، و ... شرکت ایران یاسا توانست فعالیت‌های ثمربخشی را در این سال به اجرا درآورد. گزارش عملکرد شرکت به شرح زیر می‌باشد:

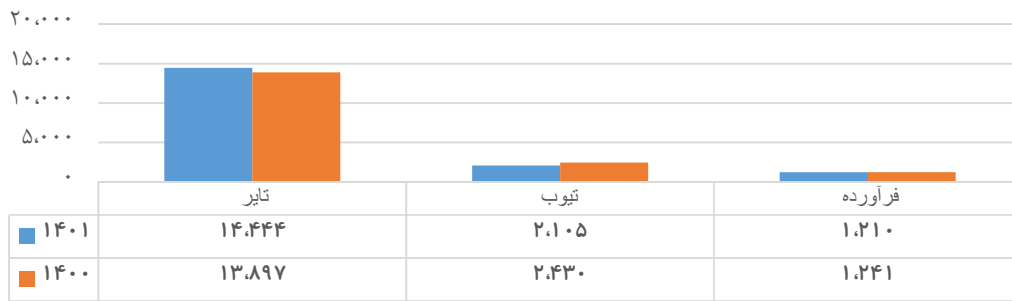
#### الف) تولید شرکت:

بودجه (تولید) شرکت در سال ۱۴۰۱ تحقق یافته است و مقایسه آن با تولید سال ۱۴۰۰ به میزان ۱ درصد افزایش داشته است.

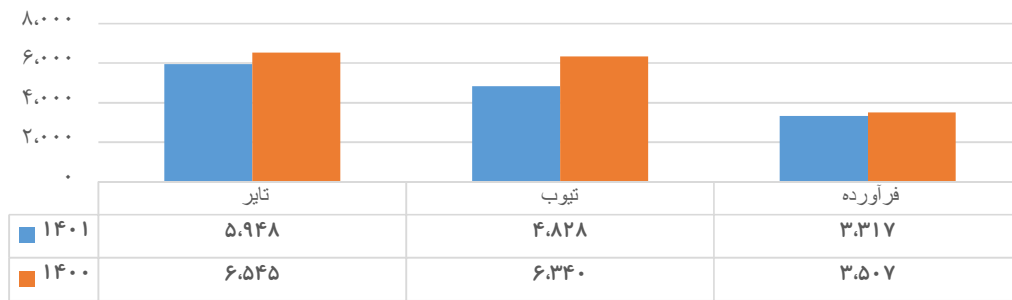
#### جدول تولید به تفکیک گروه محصول

ردیف	گروه محصول	۱۴۰۱				بودجه (تن)
		عملکرد		عملکرد		
		تن	هزار حلقه	تن	هزار حلقه	
۱	تایر	۱۴,۴۴۴	۵,۹۴۸	۱۳,۸۹۷	۶,۵۴۵	۱۴,۱۸۲
۲	تیوب	۲,۱۰۵	۴,۸۲۸	۲,۴۳۰	۶,۳۴۰	۲,۲۴۵
۳	فرآورده	۱,۲۱۰	۳,۳۱۷	۱,۲۴۱	۳,۵۰۷	۱,۰۲۹
	جمع	۱۷,۷۵۹	۱۴,۰۹۳	۱۷,۵۶۸	۱۶,۳۹۲	۱۷,۴۵۵
	درصد تایر	۸۱	۴۲	۷۹	۴۰	۸۱
	درصد تیوب	۱۳	۳۴	۱۴	۳۹	۱۳
	درصد فرآورده	۶	۲۴	۷	۲۱	۶
	درصد افزایش (کاهش) تولید واقعی نسبت به تولید واقعی سال قبل	۱	۹	۸	(۱)	

#### نمودار مقایسه ای تولید تناژی در سال ۱۴۰۱ با سال گذشته



#### نمودار مقایسه ای تولید حلقه ای در سال ۱۴۰۱ با سال گذشته



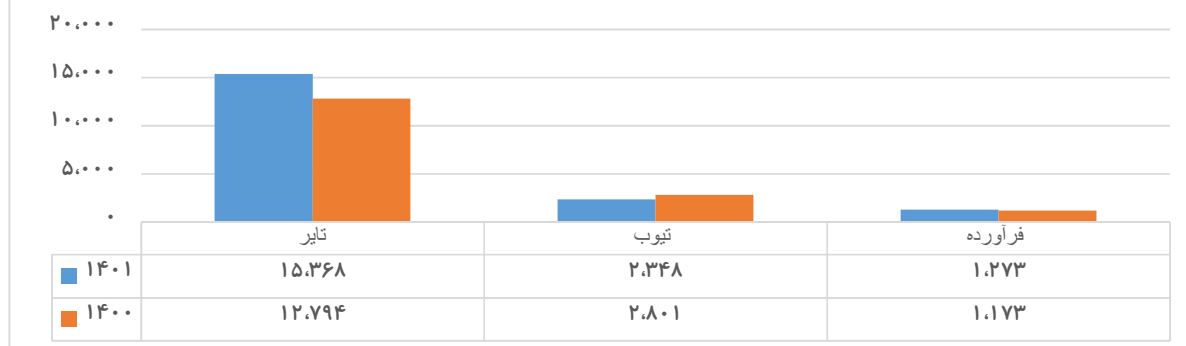
(ب) فروش شرکت:

در سال مورد گزارش، شرکت توانست با فروش ۱۸,۹۸۹ تن معادل ۱۷,۵۹۵,۳۸۹ میلیون ریال، همچنان جایگاه خود را در بازار رقابتی حفظ نماید

جدول فروش کل شرکت به تفکیک گروه محصول (مقداری)

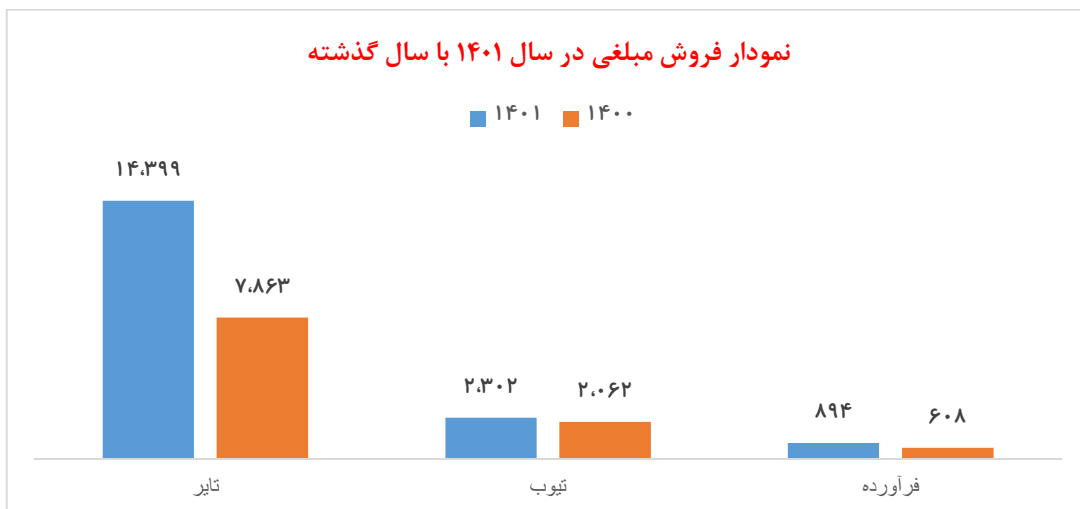
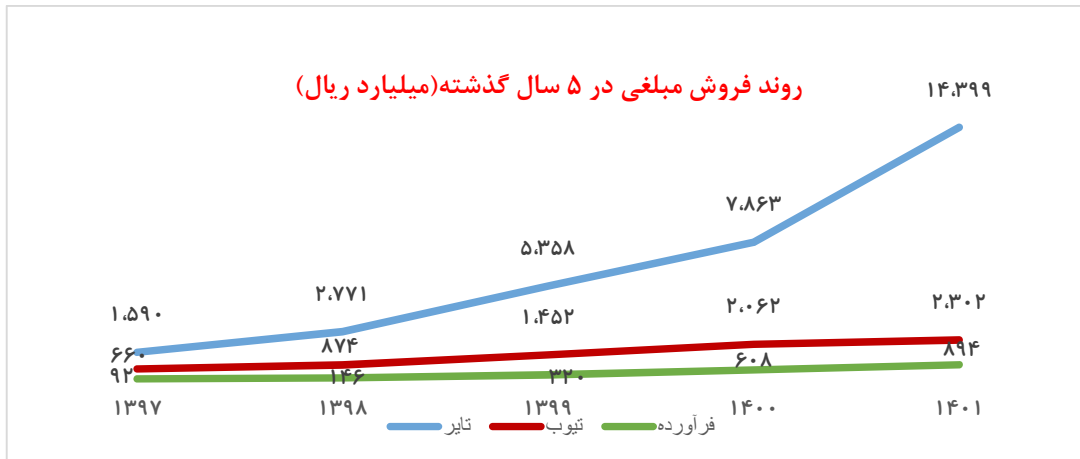
ردیف	گروه محصولات	۱۴۰۱		۱۴۰۰	
		بودجه (تن)	عملکرد (تن)	عملکرد (تن)	عملکرد (هزار حلقه)
۱	انواع تایر	۱۴,۱۸۲	۱۵,۳۶۸	۱۲,۷۹۴	۵,۶۹۴
۲	انواع تیوب	۲,۲۴۵	۲,۳۴۸	۵,۶۱۱	۶,۸۶۵
۳	فرآورده	۱,۲۹	۱,۲۷۳	۳,۴۳۹	۳,۳۹۹
	جمع	۱۷,۴۵۵	۱۸,۹۸۹	۱۵,۶۹۱	۱۵,۹۵۷
	درصد تایر به کل	۸۱	۸۱	۴۲	۳۶
	درصد تیوب به کل	۱۳	۱۲	۳۶	۴۳
	درصد فرآورده به کل	۶	۷	۲۲	۲۱
	درصد افزایش ( کاهش ) نسبت به سال قبل		۱۳	۲۵	۲

نمودار مقایسه ای فروش تناژی در سال ۱۴۰۱ با سال گذشته



جدول فروش کل شرکت به تفکیک گروه محصول (مبلغی)

ردیف	گروه محصولات	مبلغ به میلیون ریال	
		۱۴۰۱	۱۴۰۰
۱	انواع تایر	۱۲,۶۰۵,۲۲۸	۷,۸۶۲,۷۴۸
۲	انواع تیوب	۲,۲۷۰,۵۰۱	۲,۰۶۲,۰۹۱
۳	فرآورده	۶۸۵,۴۶۴	۶۰۸,۰۲۱
	جمع	۱۵,۵۶۱,۱۹۳	۱۰,۵۳۲,۸۷۰
	درصد تایر به کل	۸۱	۷۵
	درصد تیوب به کل	۱۵	۲۰
	درصد فرآورده به کل	۴	۵
	درصد افزایش ( کاهش ) نسبت به سال قبل	۶۷	۴۸



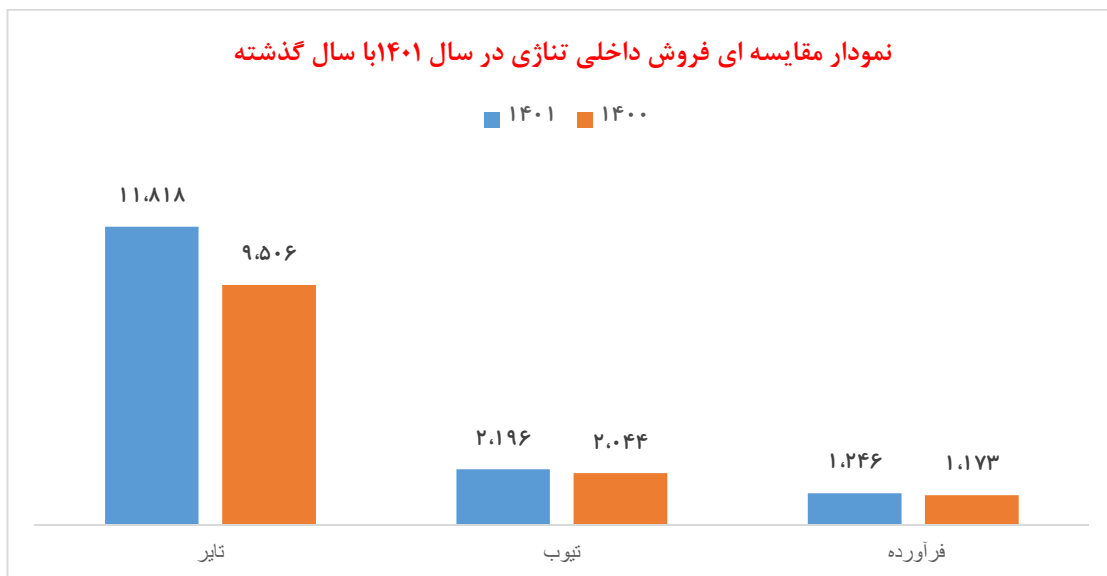
جدول فروش داخلی تولیدات شرکت به تفکیک گروه محصول (مقداری)

گروه محصولات	مقادیر (تن)	
	۱۴۰۰	۱۴۰۱
	عملکرد	بودجه
تایر	۹,۵۰۶	۱۱,۸۱۷
تیوب	۲,۰۴۴	۲,۱۹۶
فرآورده	۱,۱۷۳	۱,۲۴۶
جمع	۱۲,۷۲۳	۱۵,۲۶۰
درصد تایر به کل	۷۵	۷۷
درصد تیوب به کل	۱۶	۱۴
درصد فرآورده به کل	۹	۹
درصد افزایش (کاهش) به سال قبل	۱	۲۰

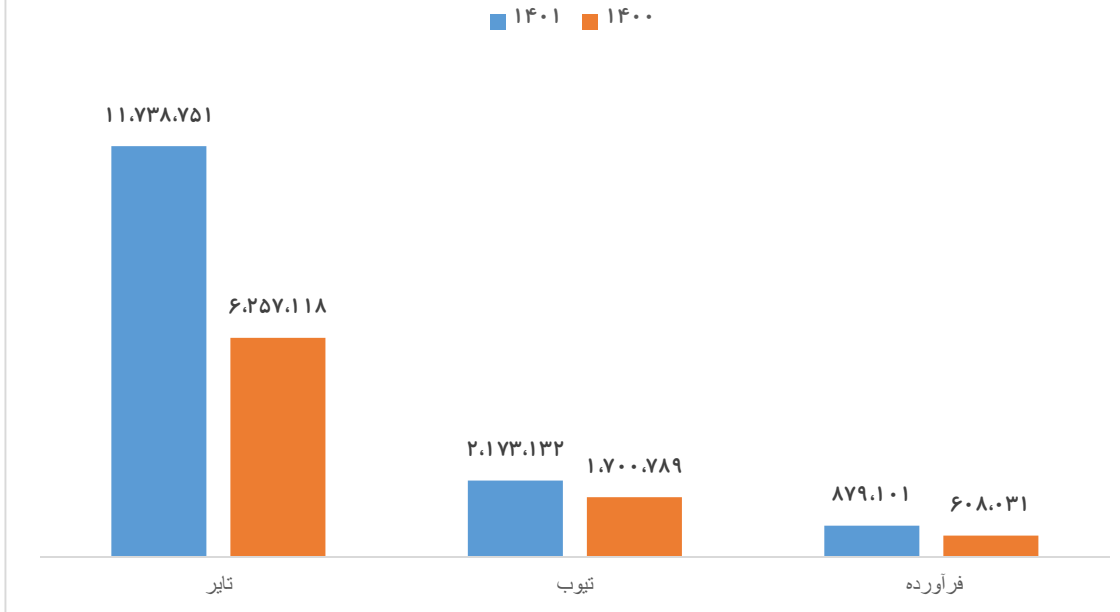
جدول فروش داخلی تولیدات شرکت به تفکیک گروه محصول (مبلغی)

مبلغ به میلیون ریال			گروه محصولات
۱۴۰۰	۱۴۰۱		
عملکرد	عملکرد	بودجه	
۶,۲۵۷,۱۱۸	۱۱,۷۳۸,۷۵۱	۱۰,۷۰۸,۸۶۴	تایر
۱,۷۰۰,۷۸۹	۲,۱۷۳,۱۳۲	۲,۰۹۱,۵۵۶	تیوب
۶۰۸,۰۳۱	۸۷۹,۱۰۲	۶۸۵,۴۶۴	فرآورده
۸,۵۶۵,۹۳۸	۱۴,۷۹۰,۹۸۴	۱۳,۴۸۵,۸۸۴	جمع
۷۳	۷۹	۷۹	درصد تایر به کل
۲۰	۱۵	۱۶	درصد تیوب به کل
۷	۶	۵	درصد فرآورده به کل
۵۰	۷۳		درصد افزایش (کاهش) نسبت به سال قبل

نمودار مقایسه ای فروش داخلی تناژی در سال ۱۴۰۱ با سال گذشته



نمودار مقایسه ای فروش داخلی مبلغی (میلیون ریال)



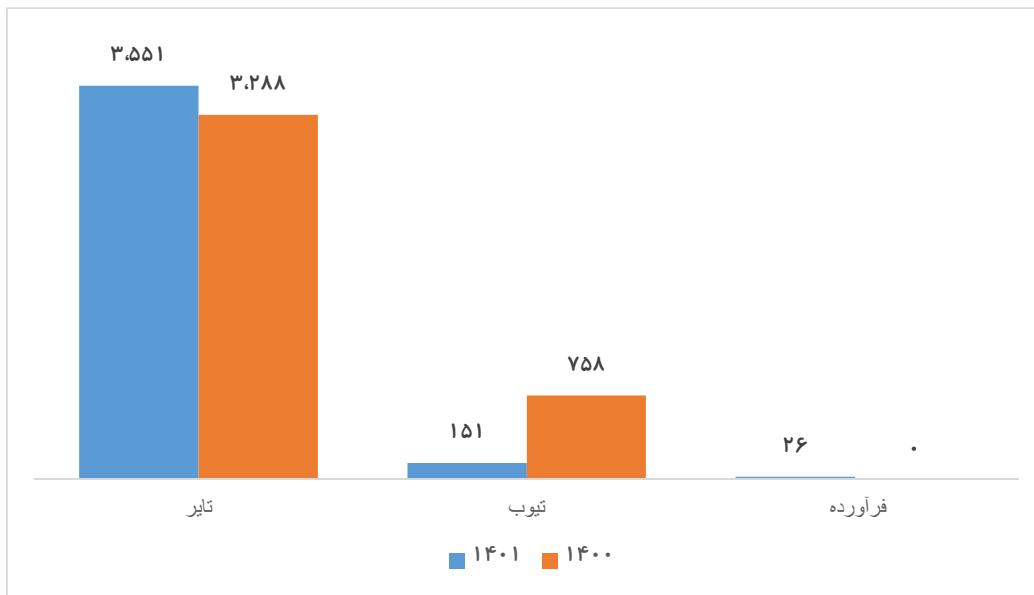
جدول فروش صادراتی تولیدات شرکت به تفکیک گروه محصول (مقداری)

گروه محصولات	مقادیر (تن)	
	۱۴۰۰	۱۴۰۱
تایر	عملکرد ۳,۲۸۸	عملکرد ۳,۵۵۱
تیوب	۷۵۸	۱۵۱
فرآورده	۰	۲۶
جمع	۴,۰۴۶	۳,۷۲۸
درصد تایر به کل	۸۱	۹۵
درصد تیوب به کل	۱۹	۴
درصد فرآورده به کل	۰	۱
درصد افزایش (کاهش) نسبت به سال قبل	۱۳	(۸)

جدول فروش صادراتی تولیدات شرکت به تفکیک گروه محصول (مبلغی)

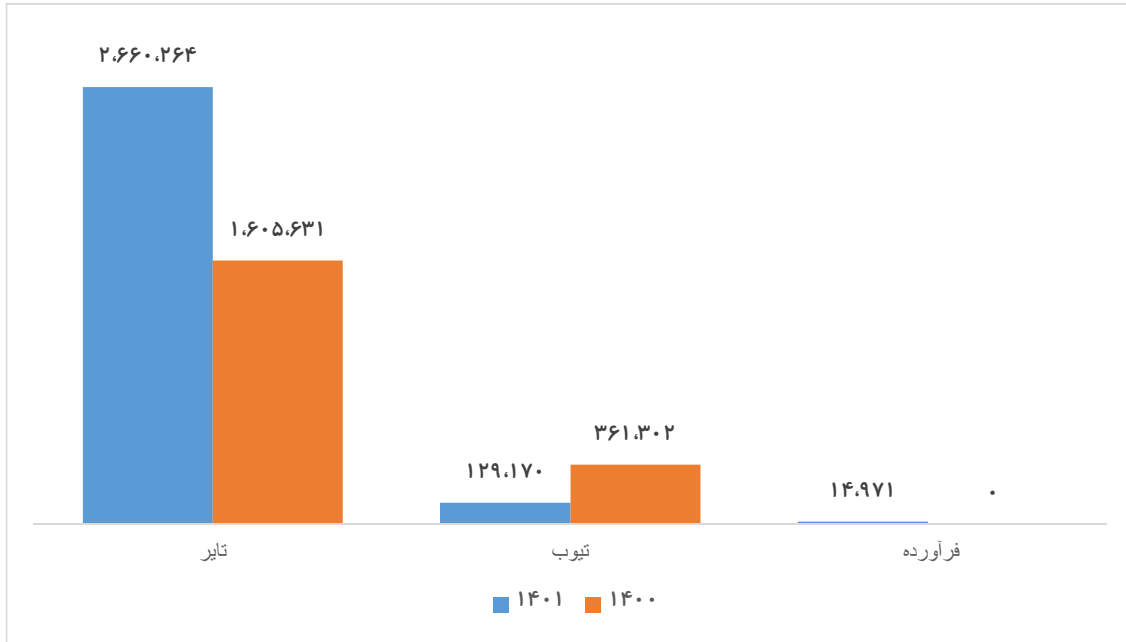
مبلغ به میلیون ریال			گروه محصولات
۱۴۰۰	۱۴۰۱		
عملکرد	عملکرد	بودجه	
۱,۶۰۵,۶۳۱	۲,۶۶۰,۲۶۴	۱,۸۹۶,۳۶۴	تایر
۳۶۱,۳۰۲	۱۲۹,۱۷۰	۱۷۸,۹۴۵	تیوب
۰	۱۴,۹۷۱	۰	فرآورده
۱,۹۶۶,۹۳۲	۲,۸۰۴,۴۰۵	۲,۰۷۵,۳۰۹	جمع
۸۲	۹۴	۹۱	درصد تایر به کل
۱۸	۵	۹	درصد تیوب به کل
۰	۱	۰	درصد فرآورده به کل
۳۸	۴۳		درصد افزایش (کاهش) نسبت به سال قبل

نمودار مقایسه ای فروش صادراتی تناژی در سال ۱۴۰۱ با سال گذشته





نمودار مقایسه ای فروش صادراتی مبلغی در سال ۱۴۰۱ با سال گذشته



ج) خرید و مصرف مواد اولیه:

خرید مواد اولیه

خرید ماده اولیه اصلی در سال ۱۴۰۱ و مقایسه آن با سال قبل به شرح ذیل است:

درصد تغییرات نسبت به سال قبل		۱۴۰۰		۱۴۰۱		شرح
مبلغ	مقدار	مبلغ (میلیون ریال)	مقدار (تن)	مبلغ (میلیون ریال)	مقدار (تن)	
(۳۳)	(۳۷)	۱,۳۹۲,۸۵۵	۳,۰۲۴	۹۳۵,۲۵۹	۱,۹۱۵	کائوچو طبیعی
۴	(۱)	۱,۷۰۴,۰۴۹	۳,۹۳۲	۱,۷۷۴,۳۵۱	۳,۸۹۰	کائوچو مصنوعی
۱۸۱	۳۶۴	۳۰,۷۶۶	۲۵	۸۶,۵۸۰	۱۱۶	بوتیل رابر
۶۷	۵۴	۳۰۵,۸۵۷	۷۴۵	۵۱۱,۹۶۷	۱,۱۴۹	پلی بوتادین
۵۳	۰	۱,۲۱۰,۹۲۱	۴,۷۶۵	۱,۸۵۴,۳۵۸	۴,۷۷۶	دوده
۹	(۱۵)	۱,۳۵۱,۷۸۰	۱,۱۰۶	۱,۴۶۷,۷۱۴	۹۳۶	نخ کورد
۵۵	۰	۶۴,۵۰۵	۳۵۰	۱۰۰,۱۳۶	۳۵۰	بنزین
۳۰	۷	۱,۶۰۱,۶۷۶	۵,۰۴۲	۲,۰۷۹,۷۲۹	۵,۴۱۰	سایر
۱۵	(۲)	۷,۶۶۲,۴۰۹	۱۸,۸۹۸	۸,۸۱۰,۰۹۴	۱۸,۵۴۲	جمع

شایان ذکر است سهم مواد اولیه در بهای تمام شده شرکت حدوداً ۶۶ درصد می باشد که تأثیر مستقیم افزایش نرخ میانگین خرید مواد اولیه در بهای تمام شده ۶۵ درصد بوده است.

نرخ میانگین خرید مواد اولیه در سال ۱۴۰۱ نسبت به سال گذشته، ۱۷ درصد افزایش داشته است که این میزان افزایش با توجه به حذف ارز رسمی از برخی صنایع و واردات مواد اولیه آنها با ارز نیمایی یا ارز آزاد موجب افزایش بهای تمام شده آنها گردیده است.

## مصرف مواد اولیه

مصرف ماده اولیه اصلی در ۱۴۰۱ و مقایسه آن با سال قبل به شرح ذیل است:

درصد تغییرات نسبت به سال قبل		۱۴۰۰		۱۴۰۱		شرح
مبلغ	مقدار	مبلغ (میلیون ریال)	مقدار (تن)	مبلغ (میلیون ریال)	مقدار (تن)	
۲۰	۱۵	۱,۰۰۵,۹۰۶	۲,۲۳۰	۱,۲۱۰,۴۰۲	۲,۵۶۷	کائو چوی طبیعی
۴	۰	۱,۶۰۲,۹۴۵	۳,۷۲۴	۱,۶۷۴,۳۸۹	۳,۷۱۳	کائو چوی مصنوعی
(۱۴)	(۲۳)	۱۹۹,۳۴۲	۳۸۶	۱۷۰,۹۴۴	۲۹۹	بوتیل رابر
۳۱	۱۳	۳۱۶,۳۶۱	۷۹۹	۴۱۵,۴۷۲	۹۰۵	پلی بوتادین
۵۸	۲	۱,۱۸۸,۵۰۴	۴,۷۹۷	۱,۸۷۶,۹۷۰	۴,۸۹۹	دوده
۲۵	(۳)	۱,۲۲۱,۷۳۷	۱,۱۰۸	۱,۶۵۲,۲۶۶	۱,۰۷۷	نخ کورد
۴۹	(۷)	۶۴,۸۲۳	۳۶۵	۹۶,۵۷۲	۳۳۹	بنزین
۵۳	۶	۱,۴۴۱,۹۱۸	۵,۱۸۶	۲,۲۰۵,۰۷۲	۵,۴۷۴	سایر
۳۲	۴	۷,۰۴۱,۵۳۶	۱۸,۵۹۵	۹,۳۰۲,۰۸۷	۱۹,۲۷۳	جمع

شایان ذکر است تولید شرکت در سال ۱۴۰۱ نسبت به سال قبل ۱ درصد افزایش داشته و باعث افزایش حدوداً ۲۷ درصدی در میزان نرخ بهای مصرفی مواد اولیه گردیده است.



### ۳-۳) مروری بر عملکرد عملیاتی شرکت در سال ۱۴۰۱:

الف) شرکت در سال مالی ۱۴۰۱ طبق مکاتبات و پیگیری های صورت گرفته با اداره کل امور مالیاتی مودیان بزرگ و استفاده از تمامی ظرفیت های قانونی از مبلغ ۵۱,۷۰۲ میلیون ریال جرائم منظور شده در پرونده های مالیات عملکرد، حقوق، مالیات بر ارزش افزوده و جرائم موضوع ماده ۱۶۹ مکرر ق.م.د در سنوات گذشته، موفق به اخذ ۴۶,۳۶۶ ریال بخشودگی به شرح جدول ذیل گردیده است.

#### جدول خلاصه بخشودگی مالیات اخذ شده در مدت سال ۱۴۰۱

سال مالی	موضوع	مبلغ کل (میلیون ریال)	مبلغ بخشودگی (میلیون ریال)	توضیحات
۱۳۹۳	متمم مالیات عملکرد	۴,۶۲۹	۱,۳۹۰	موفق به اخذ ۳۰٪ بخشودگی جرائم
۱۳۹۴	جریمه ماده ۱۶۹ مکرر (متمم)	۳۷,۹۲۴	۳۷,۹۲۴	موفق به اخذ ۱۰۰٪ بخشودگی جرائم
۱۳۹۶	جریمه ماده ۱۶۹ مکرر (متمم)	۴,۱۱۳	۲,۴۶۸	موفق به اخذ ۶۰٪ بخشودگی جرائم
۱۳۹۹	جریمه مالیات حقوق	۷۰۲	۷۰۲	موفق به اخذ ۱۰۰٪ بخشودگی جرائم
۱۳۹۹	جریمه ماده ۱۶۹ مکرر	۳,۷۸۷	۳,۴۰۸	موفق به اخذ ۹۰٪ بخشودگی جرائم
۱۳۹۹	جریمه ارزش افزوده	۵۴۸	۴۷۳	موفق به اخذ ۸۶٪ بخشودگی جرائم
جمع کل		۵۱,۷۰۲	۴۶,۳۶۶	درصد مبلغ بخشودگی نسبت به کل مبلغ مطالبه شده ۹۰٪

ب) با توجه به تکلیف مجمع در خصوص تعیین تکلیف پرونده های مالیاتی سنوات گذشته، در رابطه با پرونده مالیات بر ارزش افزوده سال ۱۳۹۴ با استفاده از ظرفیت های موجود و تلاش همکاران امور مالی نسبت به تنظیم لایحه دفاعیه و ثبت اعتراض به مرکز عالی دادخواهی مالیاتی و تشخیص صلاحیت حرفه ای هیات موضوع ۲۵۱ مکرر ق.م.د اقدام نموده است که با توجه به موافقت وزیر محترم اقتصاد و دارائی پرونده جهت بررسی مجدد به هیات تجدید نظر ارجاع گردیده است.

#### اقدامات مؤثر در سازمان تامین اجتماعی:

حسابرسی بیمه سال ۱۳۹۸ طبق مطالبه هیات بدوی سازمان تامین اجتماعی به مبلغ ۶,۹۱۲ میلیون ریال به شرکت ابلاغ گردیده که مورد اعتراض شرکت بوده و طبق لایحه دفاعیه مراتب اعتراض به هیات حل اختلاف تجدید نظر پس از اعلام زمان تشکیل جلسه اعلام خواهد شد که تا تاریخ ارائه صورت های مالی تعیین وقت جلسه رسیدگی ابلاغ نشده است. پرونده حسابرسی بیمه سال ۱۳۹۹ طبق برگ مطالبه سازمان تامین اجتماعی به مبلغ ۱۷,۵۹۴ در تاریخ ۱۴۰۱/۱۲/۲۳ به این شرکت ابلاغ گردیده است که مراتب اعتراض طبق لایحه دفاعیه به هیات بدوی جهت رسیدگی مجدد ارائه گردیده است که تا تاریخ تهیه صورت های مالی نتیجه رسیدگی مجدد به این شرکت ابلاغ نگردیده است.



## ۳-۴) نسبت های مالی

ردیف	شرح	واحد	۱۴۰۱	۱۴۰۰	۱۳۹۹
۱	نسبت جاری	مرتبّه	۱,۶۶	۱,۲۷	۱,۸۲
۲	نسبت آنی	مرتبّه	۰,۶۹	۰,۲۹	۰,۲۸
۳	نسبت دارایی	مرتبّه	۰,۸۱	۰,۸۵	۰,۸۵
۴	نسبت گردش نقدی	مرتبّه	۰,۶۶	۰,۱۰	۰,۰۷
۱	نسبت گردش دارایی	مرتبّه	۱,۷۲	۱,۳۳	۱,۱۸
۲	دوره وصول مطالبات	روز	۴۹	۳۴	۳۳
۳	دوره گردش کالا	روز	۱۱۹	۱۶۲	۱۶۱
۴	دوره گردش عملیات	روز	۱۶۸	۱۹۵	۱۹۴
۵	نسبت کالا به سرمایه در گردش	مرتبّه	۱,۳	۳,۴	۱,۲
۶	گردش سرمایه جاری (سرمایه در گردش)	مرتبّه	۵,۴	۷,۴	۳,۱
۷	دفعات واريز بستانکاران	دفعه در سال	۹	۱۱,۲	۹
۸	دوره واريز بستانکاران	روز	۴۱	۳۳	۴۰
۹	نسبت دارایی ثابت به ارزش ویژه	درصد	۴۲	۵۱	۳۰
۱۰	نسبت کل بدهی	مرتبّه	۰,۶	۰,۷	۰,۵
۱۱	نسبت بدهی جاری به ارزش ویژه	مرتبّه	۱,۱	۲,۴	۰,۹
۱۲	نسبت بدهی بلند مدت	مرتبّه	۰,۱۴	۰,۱۶	۰,۰۹
۱۳	نسبت مالکانه	مرتبّه	۰,۴۵	۰,۲۸	۰,۴۹
۱۴	نسبت پوشش بدهی	مرتبّه	۳,۰	۳,۲	۳,۴
۱۵	نسبت پوشش بهره	مرتبّه	۶,۹	۶,۵	۱۸,۸
۱۶	نسبت سود ناخالص	درصد	۲۰	۱۸	۳۵
۱۷	نسبت سود عملیاتی	درصد	۱۷	۱۶	۳۶
۱۸	بازده فروش	درصد	۱۵	۱۲	۳۰
۱۹	بازده ارزش ویژه	درصد	۵۶	۵۵	۷۲
۲۰	بازده دارایی	درصد	۲۵	۱۶	۳۶
۲۱	بازده سرمایه در گردش	مرتبّه	۰,۷۹	۰,۸۷	۰,۹۳
۲۲	شاخص سودمندی وام	مرتبّه	۲,۲۳	۳,۵۳	۲,۰۳
۲۳	روش نسبت یابی دوپان	درصد	۲۵	۱۶	۳۶



### ۳-۵) خدمات پس از فروش

خدمات پس از فروش یکی از مهمترین اصول در افزایش فروش و حمایت از مشتری می باشد که توجه به این موضوع سبب حفظ، جذب و افزایش رضایت مشتریان، ایجاد مشتریان وفادار و افزایش ارزش برند می شود. در حال حاضر محصولات ایران یاسا دارای ۳۶ ماه خدمات پس از فروش برای محصولات تایر و ۲۴ ماه برای محصولات تیوب از تاریخ تولید هستند. به شرط رعایت و استفاده از تایرها در شرایط نرمال، شرکت این تایرها را دریافت نموده و پس از اخذ تاییدات کارشناسان خدمات پس از فروش اقدام به جایگزینی محصول می نمایند.

### ۳-۶) اطلاعات مربوط به معاملات با اشخاص وابسته:

معاملات انجام شده با اشخاص وابسته طی سال مورد گزارش به شرح زیر است:

شرح	نام اشخاص وابسته	نوع وابستگی	فروش و خدمات	خرید کالا و خدمات	پرداخت بابت فروش حق تقدم
شرکت های همگروه	شرکت سرمایه گذاری و توسعه صنایع لاستیک	عضو هیات مدیره مشترک		۱,۵۷۳,۷۴۳	
	شرکت نفت ایرانول	عضو هیات مدیره مشترک		۹۵,۱۲۲	
	جمع			۱,۶۶۸,۸۶۵	
سایر اشخاص وابسته	تعاونی مصرف کارکنان	سایر اشخاص وابسته	۴۴,۷۸۸	۹,۵۳۸	
	سایر سهامداران	سهامدار			(۱,۶۱۸)
	جمع		۴۴,۷۸۸	۹,۵۳۵	(۱,۶۱۸)
	جمع کل		۴۴,۷۸۸	۱,۶۷۸,۴۰۴	(۱,۶۱۸)

۳-۶-۱) ارزش منصفانه معاملات تفاوت بااهمیتی با مبلغ معاملات نداشته است.



## ۷-۳) نظام راهبری شرکت

## اطلاعات مربوط به ساختار هیأت مدیره

## الف: ترکیب اعضاء هیأت مدیره:

ساختار هیأت مدیره شرکت ایران یاسا در سال مورد گزارش، شامل ۵ عضو می باشد که از این تعداد ۳ عضو به صورت موظف و ۲ عضو دیگر غیرموظف می باشند.

## ب: مشخصات و سوابق اعضاء هیأت مدیره:

اسامی اعضای هیأت مدیره شرکت ایران یاسا در پایان سال مالی منتهی به ۱۴۰۱/۱۲/۲۹ به شرح جدول زیر است:

سهم و وثیقه	تاریخ عضویت در هیأت مدیره	سوابق کاری	تحصیلات	سمت در هیأت مدیره	نماینده	سهامدار
۱,۰۰۰	۱۴۰۰/۰۳/۲۳	مدیر سرمایه گذاری و پروژه های شرکت سرمایه گذاری صندوق بازنشستگی کشوری - کارشناس مالی شرکت دانش بنیان سینا - کارشناس مالی شرکتی و کسب و کار هلدینگ سولیکو-کارشناس بازرگانی شرکت حصین همراه - کارشناس اقتصادی وزارت راه و شهرسازی - مهندس طراح شرکت دانش بنیان صدرا - مدرس نرم افزار پایتون در دبیرستان علامه حلی تهران	دکتری	رئیس هیأت مدیره	محسن خیرالدین	شرکت صبا انرژی جهان گستر
۱,۰۰۰	۱۴۰۱/۰۲/۲۴	جانشین قائم مقام مدیر عامل شرکت تام ایران خودرو- رئیس هیات مدیره شرکت راولیژ تجهیز نوین- نائب رئیس هیات مدیره شرکت تکتام- مدیر ساخت و راه اندازی پروژه شرکت سالکو - مدیر عامل و عضو هیات مدیره شرکت گسترش انرژی آذراب - مدیر توسعه و تولید و فرآورده های جانبی شرکت نفت سپاهان- معاون تولید و پشتیبانی شرکت پارس خودرو - عضو هیات مدیره شرکت طیف سایپا	لیسانس	مدیر عامل و نائب رئیس هیات مدیره	عباس ترابی	شرکت خدمات گستر صبا انرژی
۱,۰۰۰	۱۳۹۷/۰۲/۲۳	۲۰ سال سابقه فعالیت در شرکت ایران یاسا در سمت های: معاونت مهندسی و تولید، مدیر فنی و مهندسی، مدیر تولید، رئیس طراحی و مهندسی، سرپرست طراحی و مهندسی و کارشناس فنی و مهندسی	لیسانس	عضو موظف هیأت مدیره	جعفر سه دهی	شرکت ارزش آفرینان تجارت صبا
۱,۰۰۰	۱۴۰۱/۱۲/۱۰	مدیر R&D شرکت توسان تجهیزات پزشکی، کارشناس بدنه سازی رنو، رئیس بدنه سازی رنو، رئیس مونتاژ رنو، رئیس مونتاژ پراید، مدیر تولید بدنه و مونتاژ پلیانس، مدیر تولید سالن ساین و کوپیک شرکت پارس خودرو از سال ۱۳۸۵ الی ۱۴۰۱، مدیر عامل و عضو هیئت مدیره شرکت تکین آپادانا پردیس، قائم مقام مدیر عامل شرکت رامان خودرو ماموت از سال ۱۴۰۱ تاکنون	فوق لیسانس	عضو غیرموظف هیأت مدیره	امیر افشاری	شرکت سرمایه گذاری نفت و گاز و پتروشیمی تأمین
۱,۰۰۰	۱۳۹۹/۰۹/۰۴	نماینده دوره دهم در مجلس شورای اسلامی، مشاور مدیرعامل شرکت مخابرات ایران، رئیس شورای شهرستان اهواز، فرمانده بسیج میثم التمار، عضو هیئت مدیره طرح نیشکر و صنایع جانبی از سوی بانک صادرات ایران	دکتری	عضو موظف هیأت مدیره	جواد کاظم نسب	شرکت کاوشگران بازار سرمایه



### ج) اطلاعات درباره حقوق و مزایا و پاداش مدیر عامل و اعضای هیئت مدیره:

حقوق و مزایای و اعضای موظف هیئت مدیره بر اساس احکام صادره توسط سهامدار عمده و حق حضور اعضای غیر موظف براساس مصوبه مجمع عادی سالانه تعیین می گردد.

#### ۳-۸) کمیته های تخصصی هیأت مدیره:

کمیته های تخصصی هیأت مدیره شرکت ایران یاسا شامل کمیته حسابرسی، کمیته وصول مطالبات، کمیسیون معاملات، کمیسیون فروش و اعتبارسنجی مشتریان، کمیته ریسک، کمیته انتصابات و کمیته تخصیص منابع و مصارف می باشد. علاوه بر کمیته های فوق الذکر، در شرکت کمیته های دیگری نیز وجود دارد که با حضور مدیرعامل در فواصل زمانی مشخصی برگزار می گردد که اهداف و اعضاء آن در ادامه آمده است.

#### • کمیته حسابرسی

هدف از تشکیل کمیته حسابرسی، کمک به ایفای مسئولیت نظارتی هیئت مدیره و بهبود آن جهت کسب اطمینان معقول از موارد زیر می باشد:

- ۱- اثربخشی فرآیندهای نظام راهبری، مدیریت ریسک و کنترل های داخلی،
  - ۲- سلامت گزارشگری مالی،
  - ۳- اثر بخشی حسابرسی داخلی،
  - ۴- استقلال حسابرس مستقل و اثربخشی حسابرسی مستقل،
  - ۵- رعایت قوانین، مقررات و الزامات،
- اعضای این کمیته شامل عضو هیئت مدیره، مدیر حسابرس داخلی، یک نفر عضو جامعه حسابداران رسمی و یک نفر عضو مستقل، در سال مالی منتهی به به ۲۹ اسفند ماه ۱۴۰۱ تعداد جلسات کمیته حسابرسی داخلی ۹ جلسه تشکیل گردیده است.

#### • کمیسیون فروش و اعتبارسنجی مشتریان

اهداف این کمیته عبارتند از:

بررسی میزان سقف اعتبار نمایندگان و میزان افزایش و کاهش سقف اعتبار در دوره های زمانی مختلف، بررسی و تصویب پیشنهادات در رابطه با اعطای نمایندگی های جدید، بررسی و تصویب وثایق مورد قبول جهت اعطای اعتبار به نمایندگان .  
اعضای این کمیته شامل مدیرعامل، عضو موظف هیئت مدیره، واحد حقوقی، مدیر فروش، مدیر مالی، مدیر واحد حراست می باشد.

#### • کمیته وصول مطالبات

اهداف این کمیته عبارتند از:

پیگیری جدی بدهی معوق نمایندگان داخلی و صادراتی و اتخاذ تدابیر لازم جهت تسریع در وصول به موقع و حداکثری مطالبات  
اعضای این کمیته شامل مدیرعامل، عضو موظف هیأت مدیره، مدیر مالی، مدیر فروش، مدیر واحد حراست، واحد حقوقی می باشد.

#### • کمیته تخصیص منابع و مصارف

اهداف این کمیته عبارتند از:

بالانس تخصیص منابع و مصارف، اولویت بندی هزینه ها و راهکارهای تأمین کسری نقدینگی  
اعضای این کمیته شامل مدیرعامل، عضو موظف هیأت مدیره، مدیر فروش، مدیر مالی، مدیر واحد تدارکات می باشد.

### • کمیسیون معاملات

اهداف این کمیته عبارتند از:

تصویب و ابلاغ شیوه‌های انجام خرید و معاملات، بررسی و اتخاذ تصمیم در خصوص موارد تفویض اختیار شده به کمیته معاملات عدم تجاوز سقف خریدار میزان تعیین شده، اعمال محدودیت‌هایی در روش انجام معامله هنگامی که به صرفه و صلاح شرکت می‌باشد مانند برگزاری مناقصه و مزایده، تصویب و یا عدم تصویب خرید و یا اجرای خدمات معرفی شده به کمیسیون معاملات اعضای این کمیته شامل قائم مقام مدیرعامل، عضو موظف هیأت مدیره (معاون مهندسی و تولید)، معاون مالی و اداری، مدیر واحد حراست، مدیر واحد برنامه‌ریزی، مدیر واحد تدارکات، مدیر حسابرسی داخلی می‌باشد.

### • کمیته هماهنگی معاونین و مدیران:

اهداف این کمیته عبارتند از:

ارائه گزارش میزان راندمان تولید، بررسی انحرافات تولید نسبت به بودجه‌های مصوب، بررسی مواد اولیه بحرانی داخلی و خارجی، بررسی توازن تولید و فروش، ارائه گزارش ضایعات، ارائه گزارش از وضعیت فروش محصولات، ارائه راه کارهای عملی در جهت حفظ ظرفیت تولید و کاهش توقفات، مدیریت ابزار و تجهیزات (قالب‌ها، درام‌ها و...)، مدیریت ماشین‌آلات و نگهداری و تعمیرات آن‌ها و طرح راهکار جهت رفع مشکلات پیش آمده توسط اعضای کمیته و سایر موارد مهم مرتبط با راهبری شرکت اعضای این کمیته شامل مدیرعامل، معاون مالی و اداری، معاون مهندسی و تولید و کلیه مدیران شرکت می‌باشد.

### • کمیته توسعه محصول:

اهداف این کمیته عبارتند از:

تشریح روند تغییرات کلان بازار و نوع نیاز مشتریان از نظر اندازه، طرح و نیز مشخصات کیفی و عملکردی محصولات، اتخاذ تصمیم در مورد خروج تدریجی از بازار برخی از گروه‌های محصول با فناوری قدیمی و ورود به بازار برخی دیگر از محصولات با توجه به نیاز بازار، ارائه راهکار در جهت تسریع در تولید و عرضه محصولات جدید، تصمیم‌گیری در خصوص بهینه‌سازی قیمت تمام‌شده محصول، تصمیم‌گیری در خصوص خرید تجهیزات جدید، ایجاد سازوکارهای لازم جهت رفع موانع تولید، بهینه‌سازی در ساختار و فرآیند، ارائه راهکارها در راستای کاهش قیمت تمام‌شده محصول و بررسی بازارهای صادراتی. اعضای این کمیته شامل مدیرعامل، قائم مقام مدیر عامل، معاون مهندسی و تولید و مدیران واحدهای تحقیق و توسعه، فنی و مهندسی، تکنولوژی، کنترل و تضمین کیفیت، تولید، برنامه‌ریزی تولید، خرید، فروش و بازاریابی و مالی می‌باشد.

### • کمیته بهبود فرآیند:

اهداف این کمیته عبارتند از:

ارائه راه کارهای عملی در جهت حفظ ظرفیت تولید و کاهش توقفات، تعیین اهداف به منظور کاهش ضایعات و راهکارهای لازم در جهت رفع سریع ضایعات اعضای این کمیته شامل مدیرعامل، قائم مقام مدیر عامل، معاون مهندسی و تولید، مدیران واحدهای کنترل و تضمین کیفیت، تولید، تکنولوژی، برنامه‌ریزی تولید و انبارها، فنی و مهندسی، فروش، تحقیق و توسعه و رئیس جلسات حلقه‌های کنترل کیفی می‌باشد.

### • کمیته ایمنی و بهداشت محیط

اهداف این کمیته عبارتند از:

تصمیم‌گیری در خصوص راهکارهای رفع نواقص بهداشتی، ایمنی و محیط زیستی شرکت  
اعضای این کمیته شامل مدیرعامل، معاون مهندسی و تولید، مدیران واحدهای فنی و مهندسی، تولید، تدارکات، منابع انسانی، برنامه‌ریزی تولید، حراست، روسا ایمنی و بهداشت، ایمنی صنعتی و امور پدر (پیشگیری، درمان و رفاه)، نماینده شورا می‌باشد.

### • کمیته ریسک:

اهداف این کمیته عبارتند از:

- حصول اطمینان از شناسایی مولفه‌ها و عوامل اصلی ایجاد ریسک و استقرار نظام مدیریت ریسک در شرکت،  
- بررسی اثربخشی چارچوب کنترل‌های داخلی شرکت و ارائه پیشنهاد در راستای بهبود ساختار کنترل‌های داخلی،  
- انجام نظارت و ارائه گزارش مستمر سه ماهه در مورد وضعیت انواع ریسک‌های تهدیدکننده فعالیت شرکت،  
- بررسی نتایج حاصله از حسابرسی و بازرسی‌های داخلی و ارزیابی ریسک عملیاتی و کنترل‌های داخلی مهم،  
- بررسی منظم گزارشات دریافت شده از واحدهای مختلف در خصوص موارد مرتبط با ارزیابی و تطبیق، موارد نقض قوانین و مقررات، استانداردها و دستورالعمل‌هایی که منجر به وضع مجازات‌های قانونی، تنبیه‌های نظارتی و وارد شدن زیان‌های حائز اهمیت به حسن شهرت شرکت خواهد شد،  
- ارائه گزارشات فصلی منظم در رابطه با وظیفه کمیته به هیئت مدیره و مدیر عامل شرکت جهت اتخاذ تصمیم،  
- نظارت کلان بر ریسک‌ها، هم‌راستا و هم‌جهت با سایر ارکان‌های نظارتی از جمله ریسک‌های استراتژیک و عملیاتی، مالی، اعتباری، بازاری، نقدینگی، امنیت، اموال، حقوقی و غیره  
- اعضای این کمیته شامل رئیس هیئت مدیره، عضو هیئت مدیره، معاون مالی و اداری، عضو مستقل، مدیر حسابرسی داخلی و نماینده مدیریت در تضمین کیفیت می‌باشد.  
در سال مالی منتهی به ۲۹ اسفند ماه ۱۴۰۱ تعداد جلسات کمیته ریسک ۱ جلسه تشکیل گردیده است.

### • کمیته انتصابات:

اهداف این کمیته عبارتند از:

نظام مند نمودن و ارتقا فرآیند جذب و انتصاب افراد شایسته در ساختار مدیریتی و اجرایی شرکت  
اعضای این کمیته شامل یک نفر از اعضای هیئت مدیره، مدیر منابع انسانی و یک عضو مستقل می‌باشد.  
در سال مالی منتهی به ۲۹ اسفند ماه ۱۴۰۱ تعداد جلسات کمیته انتصابات ۳ جلسه تشکیل گردیده است.

### • کمیته نظام پیشنهادات:

اهداف این کمیته عبارتند از:

- ارتقاء فرهنگ مشارکت و تقویت روحیه همکاری و کار گروهی و ایجاد شرایط مناسب برای کار و فعالیت  
- ترغیب و تشویق پرسنل به مشارکت هر چه بیشتر آنان در امور مربوط به خود، محیط کار و شرکت از طریق برانگیختن و افزایش انگیزش آنان در کلیه سطوح پرسنلی  
- ایجاد امکانات لازم و بسترسازی جهت دریافت نظرات و ایده‌های کلیه پرسنل به منظور شناسایی مشکلات و ارائه راهکار اجرایی به منظور رفع آن‌ها یا ایجاد بهبود در وضعیت جاری

- تقویت و بهبود ارتباطات کارکنان و شرکت و افزایش اعتماد به یکدیگر
  - بهبود مستمر امور محوله، کاهش هزینه‌ها و فرآیندهای عملیاتی، افزایش بهره‌وری
  - اعضای این کمیته شامل مدیر تکنولوژی، منابع انسانی، کنترل کیفیت و رئیس آموزش می‌باشد.
- شایان ذکر است کمیته‌های تخصصی دیگری نیز من جمله کمیته استراتژی، کمیته قیمت گذاری و کمیته توجیه اقتصادی در شرکت وجود دارد که به فراخور نیاز جلسات آن برگزار و تصمیمات مقتضی اتخاذ می‌گردد.



### ۳-۹) تعداد جلسات هیأت مدیره و وضعیت حضور اعضاء در جلسات

طی سال مالی ۱۴۰۱ تعداد ۱۸ جلسه هیأت مدیره با حضور کلیه اعضا برگزار شده است.

### ۳-۱۰) سیاست کلی شرکت در ارتباط با پاداش مدیرعامل و اعضای هیأت مدیره

سیاست‌های کلی در خصوص تخصیص پاداش به مدیرعامل و اعضا هیأت مدیره بر اساس تصمیمات مجمع محترم و در چارچوب قوانین ذی‌ربط انجام می‌شود.

### ۳-۱۱) اطلاعات مربوط به مدیران اجرایی شرکت

ردیف	نام و نام خانوادگی	تاریخ انتصاب	سابقه حضور در شرکت	عنوان شغلی	تحصیلات	رشته تحصیلی
۱	عباس ترابی	۱۴۰۱/۰۲/۲۴	۱ سال	مدیر عامل و نائب رئیس هیات مدیره	لیسانس	مهندسی صنایع
۲	علی رضا رفائی	۱۴۰۱/۰۴/۰۱	۹ ماه	قائم مقام مدیر عامل	لیسانس	مهندس برنامه ریزی و تحلیل سیستم‌ها
۳	جواد کاظم نسب	۱۳۹۹/۱۲/۰۱	۲ سال	عضو هیئت مدیره و مشاور عالی مدیر عامل	فوق لیسانس	علوم سیاسی
۴	جعفر سه دهی	۱۳۹۷/۰۷/۲۳	۲۰ سال	عضو هیئت مدیره و معاون مهندسی و تولید	لیسانس	مهندسی مکانیک
۵	علی رضا دولتی	۱۴۰۱/۰۵/۲۹	۹ ماه	معاون مالی و اداری	لیسانس	حسابداری
۶	مصطفی محمدی	۱۴۰۱/۰۹/۰۱	۱۰ سال	مدیر مالی	لیسانس	حسابداری
۷	مهران حسین‌زاده	۱۳۹۸/۰۷/۰۷	۴ سال	سرپرست حسابرسی داخلی	لیسانس	حسابداری
۸	داود عظیم زاده	۱۳۸۹/۰۷/۰۱	۲۳ سال	مدیر تکنولوژی	لیسانس	فیزیک
۹	رضا فیاضی	۱۳۹۴/۰۴/۱۶	۲۱ سال	مدیر تولید	لیسانس	مدیریت صنعتی
۱۰	احسان آریانی	۱۳۹۶/۰۸/۰۳	۱۹ سال	مدیر فنی و مهندسی	لیسانس	مهندسی مکانیک
۱۱	محمد معتمد رضایی	۱۳۹۹/۰۲/۱۷	۱۸ سال	مدیر طرح و برنامه	فوق لیسانس	مدیریت بازرگانی
۱۲	عباس الهیاری	۱۴۰۰/۳/۱	۱۷ سال	مدیر حراست	لیسانس	مدیریت کسب و کار
۱۳	حسین رئوفی	۱۴۰۰/۰۳/۱۰	۱۵ سال	مدیر کنترل کیفیت	لیسانس	مدیریت صنعتی
۱۴	مهدی احمدی	۱۴۰۰/۱۱/۰۶	۱۵ سال	نماینده مدیریت در کیفیت	دکتری	شیمی عالی
۱۵	حسین روشنایی	۱۳۹۶/۰۵/۰۱	۱۴ سال	مدیر تحقیق و توسعه و مطالعات راهبردی	فوق لیسانس	مهندسی نفت
۱۶	جابر حقی	۱۳۹۴/۰۶/۰۱	۹ سال	مدیر منابع انسانی	لیسانس	مهندسی صنایع لاستیک
۱۷	پیمان افسر نظری	۱۳۹۴/۰۶/۱۶	۹ سال	مدیر فناوری اطلاعات	فوق لیسانس	IT مدیریت
۱۸	امین خداوردی	۱۳۹۷/۰۷/۰۲	۵ سال	مدیر تدارکات	لیسانس	مهندسی شیمی
۱۹	نوید دادخواه	۱۴۰۱/۰۸/۰۸	۱۱ ماه	قائم مقام مدیر فروش و بازاریابی	فوق لیسانس	مدیریت اجرایی

### ۱۲-۳) انتخاب حسابرس و بازرس قانونی

موسسه حسابرسی و خدمات مالی و مدیریت ایران مشهود به شماره ثبت ۷۰۷۳ و شناسنامه ملی ۱۰۱۰۰۳۲۲۹۷۳ به عنوان حسابرس مستقل و بازرس قانونی شرکت (اصلی) و موسسه حسابرسی دش و همکاران به شماره ثبت ۱۹۷۰ و شناسه ملی ۱۰۱۰۰۱۷۱۲۷۱ به عنوان بازرس علی‌البدل شرکت برای سال مالی منتهی به ۲۹ اسفند ماه ۱۴۰۱ و به مدت یک سال انتخاب گردیدند

### ۱۳-۳) مهمترین منابع، ریسک‌ها، و روابط:

شرکت ایران یاسا بنا بر ماهیت فعالیت خویش، با ریسک‌های متعددی مواجه می‌باشد. مهم‌ترین ریسک‌های شرکت در حوزه‌های مختلف به شرح ذیل بوده و این موضوعات در شرکت مورد تحلیل و بررسی قرار گرفته و در راستای کاهش مخاطرات آن حداکثر تلاش صورت می‌گیرد.

#### ریسک نقدینگی

عدم کفایت وجوه برای تداوم فعالیت و ایفای تعهدات، شرکت را با ریسک نقدینگی مواجه می‌سازد. در حال حاضر شرکت ایران یاسا از نظر نقدینگی در وضعیت نسبتاً مناسبی قرار داشته و نسبت‌های نقدینگی نیز تعادل نسبی در جریان نقد ورودی و خروجی را نشان می‌دهند.

#### ریسک کیفیت محصولات

پارامترهای مختلف کیفی همواره در فرآیند تولید، مورد پایش و کنترل قرار می‌گیرد و به محض دریافت علانم نامطلوب، با راه‌حل‌های فرآیندی و فنی، تحت کنترل قرار خواهد گرفت که از اهم آن می‌توان به کنترل‌های روزانه خطوط تولید توسط کارشناسان مربوطه، ایجاد ایستگاه‌های کنترلی ویژه در بخش‌های حساس خطوط برای کالاهای نیمه ساخته و محصولات تولیدی، برگزاری ممیزی‌های دوره‌ای و تشکیل جلسات بهبود فرآیند اشاره نمود. از عوامل مهم دیگری که می‌توانند مخاطراتی را برای کیفیت محصولات ایجاد نمایند، می‌توان به کیفیت مواد اولیه و همچنین خطاهای انسانی اشاره نمود. برای کاهش ریسک حاصله از موضوع، شرکت با تدوین آئین‌نامه‌ها، دستورالعمل‌ها و استانداردهای کیفی در مورد خرید مواد اولیه و کنترل فرآیند تولید از طریق خطاناپذیر سازی فرآیندها، این ریسک در حداقل ممکن قرار داده است.

#### • ریسک نوسانات نرخ ارز

بخش مهمی از ارزش مواد اولیه صنعت تایر وارداتی است و عمدتاً ماشین‌آلات کلیدی مورد استفاده نیز وابسته به خارج می‌باشد بنابراین ماهیت این صنعت وابستگی به خارج و ارزبری زیاد است. از این رو حساسیت این صنعت نسبت به نرخ ارز بسیار زیاد است ولی این حساسیت صرفاً به نوسانات نرخ ارز در مقاطع مختلف، محدود نمی‌شود. طبیعتاً با نوسانات شدید نرخ ارز نگرانی در خصوص تأمین و تخصیص ارز مورد نیاز خرید مواد اولیه و تأثیر مستقیم نوسانات نرخ ارز بر روی بهای تمام‌شده مواد اولیه و قطعات مصرفی پیش‌آمده و قیمت تمام‌شده محصولات را تحت تأثیر خود قرار خواهد داد. برای کاهش ریسک حاصله از موضوع، شرکت بلافاصله تعدیل قیمت‌های فروش از طریق هماهنگی با انجمن صنفی صنعت تایر و سازمان حمایت از مصرف‌کنندگان و تولیدکنندگان را در دستور کار خود قرارداد. همچنین شرکت به منظور کاهش تأثیرات منفی نوسانات نرخ ارز، استفاده از بالا بردن ظرفیت‌های صادراتی را به عنوان یک راهبرد مناسب در دستور کار خود قرار داده است. هرچند

که نوسانات نرخ ارز به خودی خود موجب نوسان در قیمت‌های فروش صادراتی و بروز آسیب در فرآیند توسعه بازارهای هدف صادراتی نیز می‌گردد.

### ریسک عوامل بین‌المللی

محدودیت‌ها و تحریم‌های اقتصادی تحمیلی به کشور در سنوات گذشته بهره‌گیری از فن‌آوری و تجهیزات به روز، خریدهای خارجی و نظایر آن بر اجرای طرح‌های جدید و تولید با بهره‌وری بیشتر را دشوار ساخته و علاوه بر این بعضاً در زمینه فروش محصولات تولیدی شرکت‌ها و نقل و انتقال بانکی نیز دشواری‌هایی ایجاد نموده است. این موارد رقابت‌پذیری شرکت را تحت الشعاع قرار داده است ولی در راستای کاهش این ریسک با تغییر نحوه و شرایط خرید، جایگزین نمودن منابع خرید، گشایش مجدد L/C و به طور کلی با اعمال راه‌کارهای تجاری که برای شرکت بی‌هزینه هم نبوده، استمرار تولید و فروش حفظ گردیده است.

### ریسک قیمت نهاده‌های تولیدی

این ریسک متأثر از ۲ عامل اصلی داخلی و خارجی می‌باشد. عوامل داخلی عمدتاً به سیاست‌های دولت در زمینه تعرفه‌ها و سیاست‌های اقتصادی و همچنین نحوه اجرای طرح هدفمند کردن یارانه‌ها مربوط می‌شود. عوامل خارجی عمدتاً متأثر از قیمت‌های جهانی مواد اولیه، نرخ برابری ارز و تحریم‌ها می‌باشد. برای کاهش ریسک حاصله از موضوع، شرکت در زمان تدوین بودجه با توجه به عوامل فوق راهکار پوشش ریسک فوق را از طریق افزایش نرخ فروش محصولات پیش‌بینی نموده است (با هماهنگی سازمان‌های نظارتی).

### ریسک رویکرد مشتریان به محصولات جایگزین

با توجه به اینکه برای تایلر، محصول جایگزین وجود ندارد لذا این ریسک در مورد صنعت تایلر مصداق ندارد ولی این موضوع مانع از رویگردان شدن مصرف‌کنندگان از یک برند و گرایش به سوی برندهای دیگر نخواهد شد. برای کاهش ریسک حاصله از موضوع، شرکت به‌طور مستمر کیفیت، قیمت و تنوع محصولات را مورد توجه قرار داده است تا در بازار رقابتی کنونی سهم بازار شرکت حفظ شود.

### ریسک نرخ سود تسهیلات بانکی

با توجه به اینکه یکی از منابع مورد استفاده شرکت‌های تولیدی عمدتاً استفاده از تسهیلات بانکی می‌باشد، نرخ بهره نقش اساسی در عملکرد شرکت ایفا می‌نماید. برای کاهش ریسک حاصله از موضوع، ایجاد تعادل در ساختار مالی و هزینه سرمایه، جزء راهکارهای مورد استفاده شرکت بوده است.

### ریسک نرخ تورم

نرخ خرید مواد اولیه با توجه به تحولات بازار و نرخ ارز در نوسان بوده ولی نرخ فروش محصولات با نظارت سازمان حمایت کنترل می‌شود که احتمال کاهش درآمد در صورت افزایش نرخ مواد اولیه وجود دارد. برای کاهش ریسک حاصله از موضوع، شرکت با کنترل و رصد تحولات بازار مواد اولیه و از طریق تعامل انجمن صنفی صنعت تایلر با سازمان حمایت از تولیدکنندگان و مصرف‌کنندگان سعی در حفظ تعادل بین قیمت تمام‌شده و قیمت فروش محصولات نموده است.



## ریسک فناوری

محدودیت‌ها و تحریم‌های اقتصادی تحمیلی به کشور در سنوات گذشته بهره‌گیری از فناوری و تجهیزات به‌روز، تأمین مالی خارجی و نظایر آن برای اجرای طرح‌های جدید و تولید با بهره‌وری بیشتر را دشوار ساخته است. برای کاهش ریسک حاصله از موضوع، به‌روزرسانی ماشین‌آلات و نوسازی خطوط تولید با استفاده از توان داخلی و تقویت واحد تحقیق و توسعه در دستور کار شرکت قرار گرفته است.

### ۳-۱۴) راهبردهای شرکت

شرکت ایران یاسا همواره سعی بر این داشته است تا با برنامه‌ریزی بلندمدت، اهداف خود را شناسایی کرده و برای نیل به این اهداف، برنامه‌ریزی‌های عملیاتی لازم را انجام دهد. بر این اساس راهبردهای این شرکت همواره با مطالعات دقیق محیط‌های داخل و خارج سازمان تدوین می‌شود. چشم‌انداز شرکت بر رشد روزافزون کمی و کیفی استوار است. همچنین ایران یاسا بر آن است که با تکمیل طرح‌های توسعه‌ای در دست اجرا، بتواند نیاز روزافزون تایلر در داخل کشور و منطقه را تأمین نماید.

در ادامه، چشم‌انداز، مأموریت، ارزش‌ها، اهداف و راهبردهای شرکت ارائه می‌گردد.

#### چشم‌انداز شرکت:

پیش‌تاز در بازار ایرانی، افزایش حضور در عرصه جهانی

#### مأموریت شرکت:

کمک به ترابری ایمن، اقتصادی، راحت و مطمئن از طریق تولید و توزیع انواع گوناگون تایلر، تیوب و سایر محصولات لاستیکی. اطمینان در کسب و کار، ایمنی در ترابری و آرامش در سفر، سرلوحه تولید محصولات باکیفیت شرکت ایران یاساست.

#### ارزش‌های شرکت:

در حوزه مشتری: ایمنی، فراهم آوردن رضایت مشتری و احترام به مشتریان؛

در حوزه کارکنان: توجه به ارزش‌های اخلاقی، نتیجه‌گرایی، اعتماد متقابل، یادگیری و بهبود مستمر، ایجاد فضای مطلوب کاری برای کارکنان، بحث آزاد در مورد مشکلات و حل آن‌ها به عنوان یک تیم، برتری از طریق کار گروهی، حرفه‌ای بودن، توسعه انسانی؛

در حوزه سهامداران: احترام به شرکا؛

در حوزه اجتماعی: محیط زیست و مسئولیت اجتماعی.

#### اهداف کلان و بلندمدت شرکت:

- ✓ ارتقای جایگاه شرکت در صنعت تایلر و در بین شرکت‌های رقیب؛
- ✓ توسعه فعالیت‌ها و عملیات باارزش آفرینی بیشتر و افزایش ارزش بازار سهام شرکت در بورس‌های اوراق بهادار؛
- ✓ توسعه بازاریابی، توزیع محصولات و افزایش سهم شرکت از بازار داخلی و بین‌المللی؛
- ✓ مزیت‌سازی، بهبود و توسعه استراتژیک محصولات و خدمات نسبت به رقبای بازار؛
- ✓ تقویت و توسعه سرمایه‌های انسانی از نظر انتخاب، توسعه، ارزیابی و جبران خدمت؛
- ✓ ارتقاء استراتژی‌های مالی و جریان نقدی؛
- ✓ توجه جدی به تحقیق و توسعه و پیشگامی در نوآوری یا بومی‌سازی تکنولوژی؛
- ✓ تحول و توسعه در عملیات در زمینه تکنولوژی و شیوه تولید؛
- ✓ ارتقاء شفافیت در روابط نمایندگی و پاسخگویی به ذینفعان؛
- ✓ رعایت مبانی سلامت و اخلاق حرفه‌ای در کلیه سطوح سازمانی و کسب و کار شرکت.



### ۳-۱۵) گزارش پایداری شرکت

#### ۳-۱۵-۱) بعد زیست محیطی:

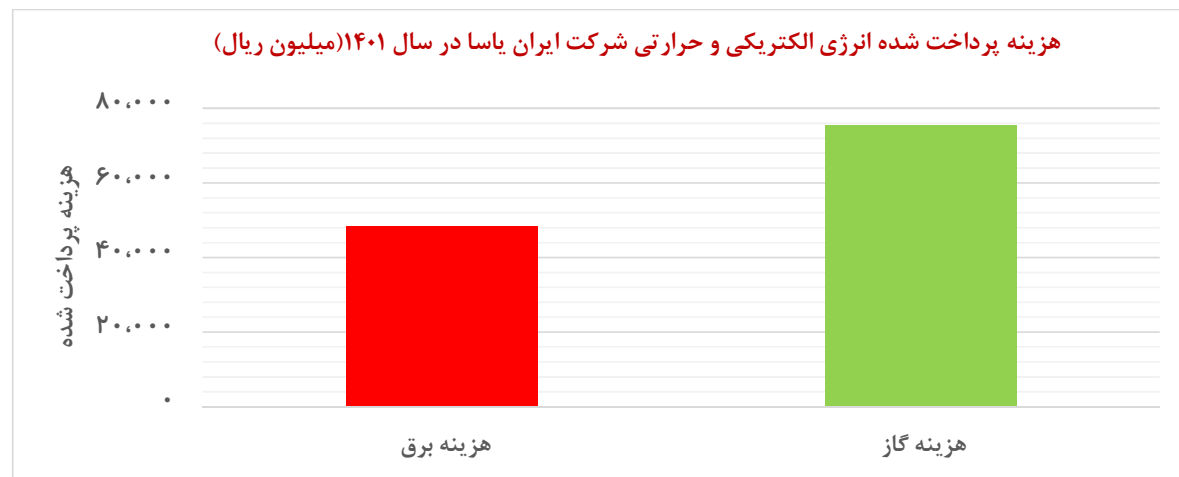
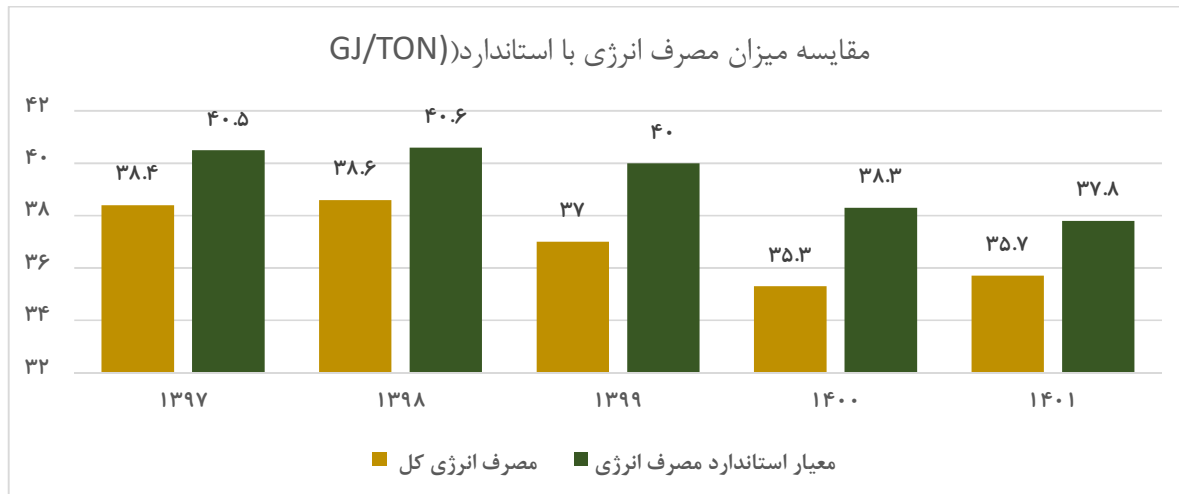
- جایگزینی یک دستگاه کمپرسور تولید هوای فشرده با راندمان کاری بالا به جای ۲ دستگاه کمپرسور با راندمان پایین،
  - نصب و راه اندازی ۲ دستگاه بویلر جدید با سیستم کنترل هوشمند،
  - رفع مستمر نشتی های هوا و بخار،
  - عایق نمودن خطوط انتقال بخار و همچنین استفاده حداکثری از هوا و بخار تولید شده،
- گفتنی است اقدامات مذکور منجر به این گردید که شدت مصرف انرژی حرارتی با روندی کاهشی از ۲۳,۵ GJ/ton در سال ۱۴۰۰ به ۲۲,۵ GJ/ton در سال ۱۴۰۱ رسیده و در زمینه انرژی الکتریکی نیز شاهد ۱۲۹۹ Kwh/ton در سال ۱۴۰۰ به ۱۲۲۳ Kwh/ton در سال ۱۴۰۱ باشیم.

#### ۳-۱۵-۲) بعد مسئولیت اجتماعی:

- انجام پایش و خود اظهاری به صورت مدون و مستمر،
- اندازه گیری صوت روز و شب،
- اندازه گیری خروجی بخارات، گازها و ذرات دودکش های بویلرها،
- اندازه گیری BOD-COD پساب خروجی به صورت ماهانه،
- استفاده مجدد از پساب خروجی تصفیه خانه جهت آبیاری فضای سبز و حفظ فضای سبز محیط شرکت،
- تدوین برنامه عملیاتی مدیریت پسماندهای صنعتی و ویژه برای امحاء مدیریت پسماندها با تدوین تفاهم نامه با خریدار جهت ردیابی پسماندها در راستای کاهش آثار مخرب تنوع زیستی،
- دریافت گواهینامه ISO ۵۰۰۱ ایمنی و بهداشت شغلی و استقرار آن در شرکت،
- برگزاری جلسات کمیته ایمنی و بهداشت بصورت ماهیانه،
- بهسازی محیط کار با انجام عملیات سم پاشی و طعمه گذاری،
- سفارش، تامین، توزیع لوازم حفاظت فردی به صورت مستمر متناسب با ماهیت خطر و نظارت بر استفاده از آنها
- انجام معاینات بدو استخدام جهت کارکنان جدید ورود
- بررسی حوادث و تهیه گزارش آمار حوادث به صورت ماهیانه

#### ۳-۱۵-۳) وضعیت مصرف انرژی

در راستای بهینه سازی مصرف انرژی در شرکت، برنامه هایی در واحد فنی و مهندسی شرکت تعریف می گردد. هدف اصلی این برنامه ها پیدا کردن فرصت های موجود در شرکت جهت کاهش اتلاف انرژی، تعریف و اجرای پروژه های بهینه سازی مصرف انرژی، تلاش در جهت رساندن شاخص های مصرف با استانداردها و ..... می باشد. به گزارش شرکت مهندسی و تحقیقات لاستیک ایران، مصرف انرژی کل شرکت ها طی سال های گذشته به شرح نمودار ذیل همواره کمتر از معیار استاندارد می باشد.



در این راستا یکی از مهمترین اقدامات انجام شده در خصوص مدیریت انرژی، بررسی وضعیت مصرف انرژی کارخانه و مقایسه آن با معیار استاندارد مصرف انرژی می باشد. این مهم به صورت ماهانه و پس از دریافت آمار تولید محصولات شرکت و قبوض انرژی (گاز و برق) انجام می شود.

**برخی از اقدامات انجام شده در راستای مدیریت مصرف انرژی شرکت ایران یاسا در سال ۱۴۰۱ عبارتند از:**

- ۱- آنالیز دوره ای احتراق بویلرها
- ۲- رفع مستمر نشتی های هوا و بخار
- ۳- ممیزی انرژی الکتریکی در پست های برق
- ۴- اصلاح سیستم تصفیه خانه فاضلاب جهت افزایش کیفیت آب بازیافتی
- ۵- استفاده از آب بازیافتی جهت آبیاری فضای سبز
- ۶- ادامه عایق نمودن لوله های حرارتی و برودتی
- ۷- ادامه تکمیل نصب کنتور های هوشمند برق و گاز
- ۸- ممیزی سیستم ارتینگ شرکت

### ۳-۱۵-۴) حفظ اشتغال

شرکت ایران یاسا با وجود شرایط سخت اقتصادی حاکم بر مراکز تولیدی کشور، بحمداً... توانسته است میزان اشتغال خود را حفظ نموده و در آینده نیز با اجرای پروژه های توسعه ای خود اشتغال زایی جدیدی را نیز پیش رو خواهد داشت.

### ۳-۱۵-۵) مشتری مداری

شرکت ایران یاسا در ذیل مسئولیت های اجتماعی خود یکی از مهم ترین اهداف خود را تطابق فرمولاسیون های مورد استفاده با قانون REACH اروپا قرار داده است، طبق این قانون تمامی مواد مصرفی می بایست تأییدیه های لازم زیست محیطی را دارا بوده و نباید هیچ گونه اثر زیان باری بر روی محیط زیست و اثر سرطان زایی برای انسان ها داشته باشند.

همچنین حمایت از مصرف کنندگان و عزیزان آن ها در مقابل خطرات مرتبط با حمل و نقل را وظیفه اصلی خود می داند. لذا در هنگام طراحی سختگیری بالایی در خصوص بالا بودن میزان ایمنی محصولات خود داشته و همچنین در راستای احترام به محیط زیست، با توجه به توانایی ها و امکانات محدود خود همواره در تلاش بوده تا از محیط زیست به نحو مطلوب محافظت و پاسداری نماید.

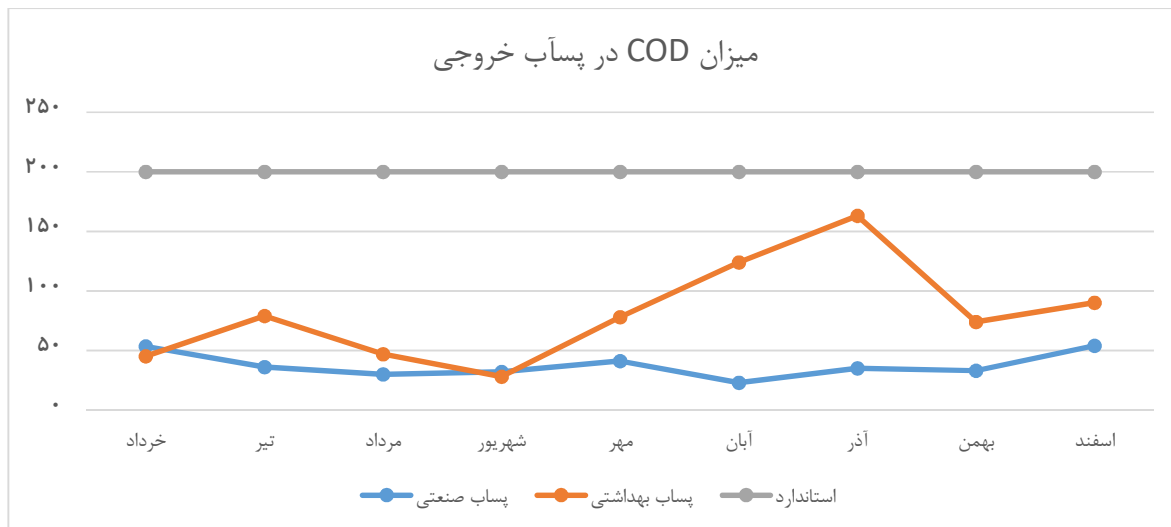
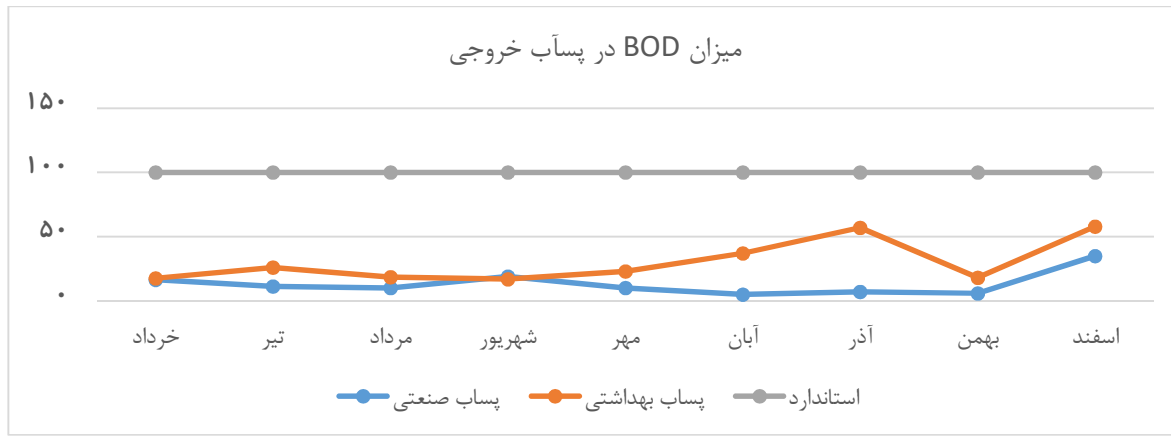
این شرکت در بازارهای توزیع کننده محصول در راستای رضایتمندی مشتریان خود اقدام به ارائه خدمات پس از فروش نموده و سعی دارد تا در قالب اجرای برنامه های تحقیق بازار، میزان تطابق ویژگی های محصولات خود را با خواسته های مشتریان و تحولات بازار افزایش دهد. در حال حاضر محصولات ایران یاسا دارای ۳۶ ماه خدمات پس از فروش از تاریخ تولید هستند. به شرط رعایت و استفاده از تایرها در شرایط نرمال، شرکت این تایرها را دریافت نموده و پس از اخذ تاییدات کارشناسان خدمات پس از فروش اقدام به جایگزینی تایر می نمایند

### • سلامت و بهداشت و محیط زیست

اقدامات مهم صورت گرفته در این حوزه ها:

- ۱- اخذ گواهینامه و استقرار سیستم مدیریت ایمنی و بهداشتی ایزو ۴۵۰۰۱ در راستای بهبود محیط کار
- ۲- تحلیل حوادث ناشی از کار و انجام اقدامات اصلاحی در جهت جلوگیری از تکرار حادثه
- ۳- انجام اقدامات اصلاحی در راستای سالم سازی محیط کار ۴۰۰ مورد
- ۴- تدوین دستورالعمل های ایمنی و بهداشتی ماشین آلات و تجهیزات به تعداد ۷۰ مورد
- ۵- شناسایی و ارزیابی ریسک های شغلی تمامی کارگاه ها به میزان ۴۲۰۰ آیتم به روش FMEA
- ۶- اجرای برنامه جامع مدیریت پسماند شرکت شامل:
  - استفاده مجدد از ضایعات قابل مصرف در پروسه تولید
  - جمع آوری ضایعات غیر قابل استفاده در پروسه تولید و فروش به شرکت های بازیافت کننده با عقد تفاهم نامه جهت رصد موارد استفاده از پسماندها
  - استخراج پسماندهای ویژه از تصفیه خانه و انتقال به مرکز معتمد محیط زیست جهت امحاء بهداشتی
- ۷- انجام آزمایش میکروبی، شیمیایی و فیزیکی توسط مراکز معتمد وزارت بهداشت جهت کنترل و حصول اطمینان از کیفیت مطلوب آب شرب شرکت
- ۸- انجام معاینات دوره ای جهت صیانت از نیروی انسانی با ۹۸٫۵ درصد پوشش

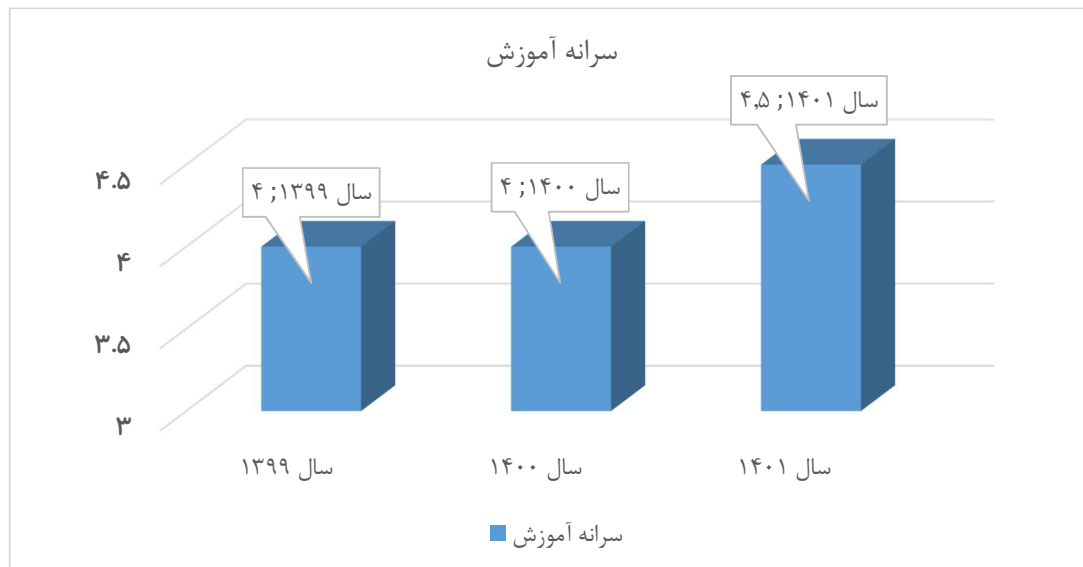
- ۹- اندازه گیری عوامل زیان آور محیط کار جهت سنجش میزان آلاینده های کارگاهی
- ۱۰- ارسال نمونه پساب خروجی تصفیه خانه جهت بررسی آلاینده های خروجی
- ۱۱- انجام پایش و خوداظهاری محیط زیست جهت ارزیابی آلاینده های محیط زیستی ۴ دوره
- ۱۲- سم پاشی و طعمه گذاری و تله گذاری در راستای مبارزه با حشرات مودی در راستای افزایش میزان آسایش محیط کار
- ۱۳- تخصیص وسایل حفاظت فردی به شاغلین با توجه به میزان مواجهه پرسنل با عوامل زیان آور محیط کار
- ۱۴- اخذ گواهینامه بازرسی مخازن تحت فشار، سیستم ارت دستگاه ها، لیفتراک ها و جرثقیل های سقفی



**آموزش:** رسیدن به اهداف سازمان، بستگی به توانایی کارکنان در انجام وظایف محوله و انطباق با محیط متغیر دارد. اجرای آموزش و بهسازی نیروی انسانی سبب می شود تا افراد بتوانند متناسب با تغییرات سازمانی و محیط به طور موثر فعالیتشان را ادامه دهند و بر کارایی خود بیفزایند. از طرفی از مهمترین خصیصه سازمان های امروزی تغییر و تحول می باشد در چنین شرایط محیطی پیچیده و متنوع با تحولات سریع ، اگر نتوانیم سازمان ، مدیران و کارکنان را هم گام سازیم ، قربانی آن خواهیم شد. در جهان امروز ، صنعتی برتر است که بتواند با کارکنان خود تعاملی پویا برقرار کرده و تلاش نماید تا نیازهای مادی و معنوی نیروی انسانی خود را درک کند. یکی از راهکارهای نیل به اهداف سازمان ، توجه روز افزون مدیران صنایع به ارتقا سطح دانش ، آموزش و تربیت نیروی انسانی کارآمد می باشد.

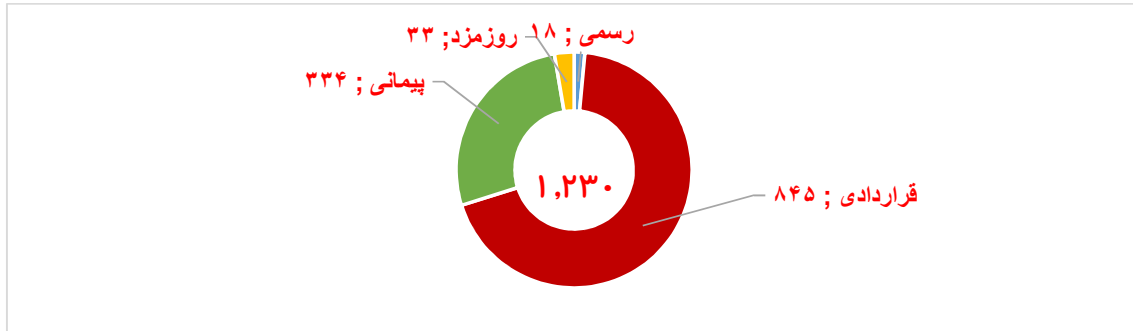
در این راستا واحد آموزش شرکت ایران یاسا تایر و رابر از طریق فرآیند نیازسنجی آموزشی ، برنامه ریزی و اجرای آموزش و نیز تعیین اثر بخشی آموزش های ارائه شده ، جهت تمامی رده های کارکنان اعم از مدیران ، کارشناسان ، تکنسین ها و کارگران تلاش می نماید. در سال مالی ۱۴۰۱ واحد آموزش با بیش از ۶۵۰۰ نفر / ساعت آموزش جهت ۸۵۰ نفر / دوره اجرا نموده است . این آموزش ها در زمینه آموزش های عمومی ویژه نیروهای جدید الاستخدام ، سلامت کارکنان ، مهندسی مواد و محصول ، مهندسی کیفیت ، استانداردهای مدیریت کیفیت و ... می باشد.

### نمودار سرانه آموزشی در سال ۱۴۰۱ (نفر/ساعت)



اطلاعات مربوط به نیروی انسانی

از پرسنل شاغل در شرکت ایران یاسا تعداد ۱۸ نفر رسمی، ۸۴۵ نفر قراردادی، ۳۳۴ نفر پیمانی و ۳۳ نفر به صورت روزمزد می‌باشند. طبقه‌بندی کارکنان از نظر نوع استخدام، سن، جنسیت و رده کاری در پایان سال ۱۴۰۱ در جداول ذیل ارائه شده است.



جدول وضعیت استخدامی کارکنان رسمی/قراردادی/پیمانی/روزمزد در سال ۱۴۰۱

ردیف	واحد	سال ۱۴۰۱					سال ۱۴۰۰	درصد افزایش (کاهش)
		رسمی	قراردادی	پیمانی	روزمزد	جمع		
۱	اداری و فروش	۳	۵۲	۴	۰	۵۹	۵۳	۱۱
۲	پشتیبانی	۱۳	۳۷۸	۱۱۲	۱۲	۵۱۵	۵۵۲	(۷)
۳	تولید	۲	۴۱۵	۲۱۸	۲۱	۶۵۶	۶۵۷	۰
	جمع کل	۱۸	۸۴۵	۳۳۴	۳۳	۱,۲۳۰	۱,۲۶۳	(۳)

جدول تقسیم‌بندی سنی کارکنان شرکت در سال ۱۴۰۱

ردیف	قسمت	کمتر از ۲۵ سال		۲۶ تا ۳۰		۳۱ تا ۳۵		۳۶ تا ۴۰		۴۱ تا ۴۵		۴۶ تا ۵۰		۵۱ تا ۶۰		۶۰ به بالا		جمع
		مرد	زن	مرد	زن	مرد	زن	مرد	زن	مرد	زن	مرد	زن	مرد	زن	مرد	زن	
۱	اداری و فروش	۱	۰	۱	۰	۵	۱۱	۵	۰	۱۱	۰	۱	۱	۵	۰	۲	۰	۵۹
۲	پشتیبانی	۱۷	۰	۵۱	۰	۷۹	۰	۱۷۷	۶	۱۳۰	۲	۳۲	۰	۱۷	۰	۱	۰	۵۱۵
۳	تولید	۴۲	۰	۸۴	۰	۱۰۳	۰	۲۰۸	۰	۱۹۰	۰	۲۸	۰	۱	۰	۰	۰	۶۵۶
	جمع	۶۰	۱	۱۴۰	۰	۱۹۳	۱۱	۳۹۶	۱۱	۳۳۱	۲	۶۵	۱	۲۳	۳	۰	۰	۱,۲۳۰

جدول میزان سابقه کارکنان در سال ۱۴۰۱

ردیف	بخش	کمتر از ۵ سال	۵ تا ۱۰ سال	۱۰ تا ۲۰	۲۰ تا ۳۰	جمع
۱	اداری و فروش	۴۰	۹	۹	۱	۵۹
۲	پشتیبانی	۳۱۷	۹۸	۹۹	۱	۵۱۵
۳	تولید	۴۱۳	۱۴۸	۹۵	۰	۶۵۶
	جمع	۷۷۰	۲۵۵	۲۰۳	۲	۱,۲۳۰

جدول ترکیب پرسنل برحسب میزان تحصیلات در سال ۱۴۰۱

ردیف	واحد	دکتر	فوق لیسانس	لیسانس	فوق دیپلم	دیپلم	زیر دیپلم	جمع
۱	اداری و فروش	۰	۱۲	۳۰	۵	۱۰	۲	۵۹
۲	پشتیبانی	۳	۲۳	۹۷	۴۲	۲۵۹	۹۱	۵۱۵
۳	تولید	۰	۲	۲۸	۱۹	۴۱۴	۱۹۳	۶۵۶
	جمع کل	۳	۳۷	۱۵۵	۶۶	۶۸۳	۲۸۶	۱,۲۳۰

## اهم اقدامات انجام شده در حوزه های مختلف شرکت طی سال ۱۴۰۱:

### ۱- اقدامات انجام شده در راستای افزایش دو برابری تولید تاینرهای تیوبلس:

باتوجه به افزایش تقاضای بازارهای داخلی و صادراتی و نیز تاثیر تاینرهای نسل جدید تیوبلس در بقاء و افزایش سود آوری شرکت، پروژه توسعه تاینرهای تیوبلس به منظور دو برابر شدن ظرفیت تولید این محصول استرژیک در سال ۱۴۰۱ (از ۲۵۰۰ تن به ۵۰۰۰ تن در سال) با توجه به داخلی سازی اکثر ماشین آلات مورد نیاز مورد اجرا قرار گرفت که اقدامات صورت گرفته به شرح ذیل می باشد:

- طراحی، ساخت داخلی و نصب و راه اندازی ۱۲ دستگاه پرس هیدرولیک پخت تاینر تیوبلس به همراه پست کیور (PCI) مورد نیاز در سالن پخت تاینر تیوبلس و پخت تاینر قدیم،
- خرید داخلی و نصب و راه اندازی ۸ دستگاه ماشین تاینر سازی (STB) اتوماتیک به همراه جوینت کوب مورد نیاز در سالن جدید ساخت تاینر تیوبلس،
- فضاسازی برای توسعه زیر ساخت پروژه افزایش تولید تاینرهای تیوبلس به مساحت ۳۳۹۰ متر مربع،
- توسعه فضای انبارش گرین تاینرهای تیوبلس به مساحت ۴۵۰ متر مربع،
- نوسازی کامل ۹ دستگاه ماشین تاینر سازی STB اتوماتیک
- ساخت و نصب نوار نقاله های، انتقال تاینر از سالن بازرسی به سالن بسته بندی تاینر،
- احداث واحد مستقل قالب شویی و سیلیکون زنی برای کارگاه تیوبلس،
- افزایش فضای بسته بندی تاینر (با توجه به توسعه تاینرهای تیوبلس)،

### ۲- اقدامات انجام شده در راستای نوسازی و بروز رسانی ظرفیت تولید بخار و هوای فشرده:

- خرید و نصب و راه اندازی دو دستگاه دیگ بخار فشار قوی،
- خرید و نصب و راه اندازی یک دستگاه کمپرسور هوای فشرده،
- خرید و نصب و راه اندازی مخازن کندانس و دی ارتیور جدید،

### ۳- اقدامات انجام شده در حوزه فناوری اطلاعات و ERP

- بازسازی و استاندارد سازی کامل اتاق سرور،
- خرید و راه اندازی تجهیزات امنیتی شبکه (WAF)، ذخیره سازی (SANS TORAGE)، سرور HPDL ۱۰۴۳۸۰،
- توسعه زیر ساخت شبکه در کل شرکت با بکارگیری فیبر نوری به طول ۴۴۰۰ متر،
- خرید و راه اندازی سیستم استاندارد اعلان واطفا، حریق دیتاستر،
- راه اندازی سیستم جدید برنامه ریزی تولید و پوشش به روز مواد و انجام امور از طریق سیستم راهکاران (جایگزین سیستم قدیمی رایورز)،
- راه اندازی سیستم ثبت مرخصی و ماموریت به صورت سیستمی و حذف روند قدیمی (بصورت کاغذی)،

### ۴- اقدامات انجام شده در حوزه ارتقاء کیفیت محصولات، اقتصادی نمودن تولید محصولات و توسعه محصول:

- تغییر تکنولوژی ساخت و پخت تاینرهای تیوبلس،
- تغییر فرمولاسیون آمیزه رویه تاینرهای موتوری جهت افزایش چسبندگی و ارتقاء ترمزگیری در سطوح خشک و خیس،
- اخذ پروانه کاربردی و علامت استاندارد اجباری برای محصولات تاینر و تیوب موتور و دوچرخه، تاینر کشاورزی، شیلنگ گاز و تیوب کشاورزی،

- طراحی و تولید انبوه ۱۰ سایز جدید تایر، ۴ سایز جدید تیوب و تولید قطعات لاستیکی خودرو و بازطراحی ۷ سایز تایر از Tube Type به Tubless و ۲۸ سایز تایر تیوبلس جهت بهبود عملکرد تایر
- جایگزینی رکلیم حاصل از تایرهای ضایعاتی ایران یاسا به جای رکلیم سایر منابع در راستای کاهش بهای تمام شده محصولات
- طراحی و تولید تایرهای دوچرخه با دیواره نازک (Skin Wall) و وزن پایین تر برای ۸ سایز دوچرخه ای
- کاهش وزن و اقتصادی کردن ۹ سایز تایر
- طراحی ۵ پترن جدید تایر برای سایزهای تیوبلس، دوچرخه ای، کشاورزی وباری و طراحی ۲۴ دست قالب تایر و تیوب در سایزهای مختلف

#### ۵- استقرار کامل سیستم مدیریت ایمنی و بهداشت شغلی بر اساس استاندارد Iso ۴۵۰۰۱:۲۰۱۸


- ۶- اجرا طرح یکپارچه سازی پروسه ساخت و پخت بلادر به منظور افزایش کیفیت تولید این محصول و افزایش بهره وری در این پروسه تولیدی

#### ۷- بهینه کردن سرانه تولید پرسنلی شرکت

- تولید سرانه شرکت از ۴۷,۵ کیلوگرم به ازاء هر نفر در فروردین ۱۴۰۱ به ۵۲,۳ کیلوگرم به ازاء هر نفر در فروردین ۱۴۰۲ افزایش یافته است.

- ۸- آغاز عملیات عمرانی احداث ساختمان ۵ طبقه اداری در شرکت (با توجه به فرسوده و قدیمی بودن تعداد زیادی از ساختمان های اداری شرکت) با پیشرفت ۴۰٪ در پایان سال ۱۴۰۱

- ۹- احداث ۱ واحد سوله محل انبارش مواد اولیه شرکت به مساحت ۶۰۰ متر مربع و پیشرفت ۶۰ درصدی احداث سوله جدید انبارش مواد اولیه (سوله استاندارد / سوله سبک) به مساحت ۲۲۲۵ متر مربع
- ۱۰- اصلاح اساسی ساختار آسانسور ۵ تن بنبوری جدید (تبدیل به هیدرولیک)





## ۳-۱۶) اقدامات انجام شده در خصوص تکالیف مجمع

## الف: تکالیف مربوط به گزارش حسابرس و بازرس قانونی:

ردیف	بند گزارش حسابرس و بازرس قانونی	شرح تکالیف مجمع	شرح اقدامات صورت گرفته
۱	بند ۷ گزارش حسابرس مستقل و بازرسی قانونی شرکت طی سال مالی در دو مقطع زمانی و براساس مصوبه هیأت مدیره، اقدام به اعطای تخفیفات کالایی به نمایندگان اصلی و عمدتاً در ارتباط با کالاهای مشخصی به لحاظ شرایط رقابتی بازار نموده به گونه ای که حدوداً ۸۸ درصد از تخفیفات به خریدار عمده محصولات تعلق گرفته است. مضافاً علیرغم آگاهی نسبت به زیاندهی فروش صادراتی (بدون احتساب تسعیر ارز ناشی از صادرات) تداوم فروش صادراتی بر اساس مصوبه هیأت مدیره و با توجه اشباع بازار داخلی و حفظ بازار صادراتی مورد تایید قرار گرفته است. نظر مجمع عمومی صاحبان سهام را به ارائه رهنمود های لازم در ارتباط با موارد فوق و اصلاح چگونگی و نحوه توزیع کالا جلب می نماید.	مجمع مقرر نمود شرکت برنامه مدونی در جهت توسعه کسب و کار، افزایش سهم بازارهای داخلی و صادراتی با تمرکز بر جذب مشتریان جدید، گزارش فروش صادراتی و بهای تمام شده فروشهای صادراتی و حاشیه سود کسب شده برحسب زمان، برنامه ریزی ترکیب بهینه محصولات، افزایش حاشیه سود محصولات، مدیریت بهینه هزینه ها و نهایتاً ایجاد ارزش افزوده تهیه و ظرف مهلت سه ماه برای سهامداران عمده ارسال نماید. همچنین شرکت مکلف گردید کمیته فروش خود را با هماهنگی واحد حقوقی و حراست تشکیل و اعتبار سنجی مشتریان در این کمیته صورت پذیرد	به منظور ایجاد برنامه مدون در جهت توسعه کسب و کار، افزایش سهم بازارهای داخلی و صادراتی با تمرکز بر جذب مشتریان جدید، اقدام به تهیه برنامه استراتژی ۳ ساله شرکت و تصویب آن طی بند ۹ صورتجلسه شماره ۱۴۰۱/۱۳ مورخ ۱۴۰۱/۰۹/۲۹ هیأت مدیره و همچنین جذب مشتریان جدید و فعال در سطح استانهای مختلف کشور گردیده به طوریکه در حال حاضر تعداد مشتریان شرکت از متوسط ۷ نماینده فروش عمده قراردادی برای توزیع محصول در سطح کشور و نماینده استانی برای توسعه فروش در اقصی نقاط استانهای کشور در سال ۱۴۰۰ به ۱۶ نماینده فعال افزایش یافته که در نهایت منتج به افزایش مقدار فروش محصولات از حدود ۱۶۸،۸۰۰ تن در سال ۱۴۰۰ به حدود ۱۹۰،۰۰۰ تن در سال ۱۴۰۱ گردیده است. همچنین نسبت به تعیین ترکیب اعضا کمیته فروش با حضور نماینده واحد حقوقی و مدیر حراست شرکت طبق بند ۵ صورتجلسه شماره ۱۴۰۱/۰۴/۲۸ مورخ ۱۴۰۱/۰۴/۲۸ هیأت مدیره شرکت اقدام گردید تا تصمیمات مرتبط با سیاست گذاریهای فروش و اعتبار سنجی مشتریان در این کمیته، با حضور و نظارت این اشخاص اتخاذ گردد
۲	بند ۸ گزارش حسابرس مستقل و بازرسی قانونی تکالیف مقرر در مجمع عمومی عادی صاحبان سهام مورخ ۱۴۰۰/۰۴/۰۲ در خصوص پذیرش محصولات در بورس کالا، افزایش سهم بازارهای داخلی و صادراتی با تمرکز بر جذب مشتریان جدید، افزایش حاشیه سود محصولات، رعایت مفاد ماده ۲۴۰ اصلاحیه قانون تجارت (علیرغم اقدامات انجام شده توسط شرکت) به نتیجه قطعی منجر نشده است.	در ارتباط با تکالیف مجمع عمومی سال قبل، با توجه به تکالیف مقرر در سال گذشته و عدم حصول نتیجه لازم برای برخی از تکالیف، مقرر شد برنامه ریزی انجام اقدامات لازم و کافی جهت رفع تکالیف معوقه تا حصول نتیجه به عمل آمده و نتایج اقدامات به صورت گزارشات دوره ای ۳ ماهه توسط هیئت مدیره شرکت به سهامداران عمده گزارش گردد	در ارتباط با بند ۸ گزارش حسابرس مستقل و بازرس قانونی شرکت در خصوص ۴ تکلیف معوقه از تکالیف تعیین شده در مجمع عمومی عادی سالیانه مورخ ۱۴۰۰/۰۴/۰۲ که اقدامات انجام شده تا تاریخ تهیه گزارش حسابرسی صورتهای مالی سال مالی منتهی به ۱۴۰۰/۱۲/۲۹ منتج به حصول نتیجه لازم نگردیده بود توضیحاتی به شرح ذیل ارائه می گردد: <b>پذیرش محصولات در بورس کالا:</b> با توجه به عدم حضور سایر تولید کنندگان انواع تایر و تیو بورس کالا و همچنین ایجاد مشکلات و محدودیتهای اساسی تنها عرضه کننده تایر در بورس کالا (شرکت گروه صنعتی ناشی از عدم تحقق حداقل تقاضای لازم برای خرید و معامله عرضه شده در بورس و در نتیجه عدم فزونی منافع بر مخارج منظور رعایت صرفه و صلاح شرکت، طبق بند ۴ صورتجلسه ۱۴۰۱/۱۱ مورخ ۱۴۰۱/۰۷/۲۶ هیأت مدیره شرکت با توجه به شرایط کنونی عدم حضور و عرضه محص تولیدی شرکت در بورس کالا مورد تصویب قرار گرفت. شایان ذکر است که به قرار اطلاع با توجه به مشکلات فوق پذیرش ثبت عرضه کننده جدید توسط بورس کالا برای تخر کد بورسی عرضه انواع تایر و تیوب متوقف میباشد. <b>افزایش سهم بازارهای داخلی و صادراتی با تمرکز بر جذب مشتریان جدید:</b>

<p>با توجه به توضیحات ارائه شده طی بند ۱ اقدامات لازم برای افزایش سهم بازارهای داخلی و صادراتی با تمرکز بر جذب مشتریان جدید انجام شده است که در نهایت منتج به افزایش مقدار فروش محصولات از حدود ۱۶,۸۰۰ تن در سال ۱۴۰۰ به حدود ۱۹,۰۰۰ تن در سال ۱۴۰۱ گردیده است.</p> <p><b>افزایش حاشیه سود محصولات:</b></p> <p>اقدامات لازم به منظور افزایش حاشیه سود فروش محصولات شرکت در طی سال ۱۴۰۱ با اعمال سیاستهای قیمت گذاری و کنترل بازار فروش محصولات شرکت و همچنین تأمین مواد اولیه و کنترل بهای نهاده های تولید به گونه ای انجام شده است که مقایسه سود ناخالص به فروش برای عملکرد سال مالی منتهی به ۱۴۰۱/۱۲/۲۹ شرکت طبق صورت سود و زیان مبین رشد ۲٪ در حاشیه سود کل محصولات شرکت از ۱۸ درصد در سال ۱۴۰۰ به ۲۰ درصد در سال ۱۴۰۱ می باشد.</p> <p><b>رعایت مفاد ماده ۲۴۰ اصلاحیه قانون تجارت (علیرغم اقدامات انجام شده توسط شرکت) در خصوص تقسیم سود سهام در مهلت قانونی:</b></p> <p>با توجه به پرداخت سود سهام مصوب عملکرد ۱۴۰۰ در مهلت مقرر از طریق شرکت سپرده گذاری مرکزی به کلیه سهامداران حقیقی و حقوقی دارای کد سهام و همچنین پرداخت سود سهام به سهامداران حقوقی عمده در مهلت مقرر و همچنین تسویه مانده سود سهام سنوات گذشته با ایشان، لذا در این خصوص نیز تکالیف قانونی و مقرر در مجامع گذشته انجام شده است.</p>			
	<p>در ارتباط با معاملات مشمول ماده ۱۲۹ اصلاحیه قانون تجارت به شرح مندرج در گزارش حسابرس مستقل و بازرس قانونی شرکت که به تصویب هیئت مدیره شرکت رسیده است، با رعایت مفاد اصلاحیه قانون تجارت و اساسنامه شرکت مورد تنفیذ مجمع قرار گرفت.</p>	<p><b>بند ۹ گزارش حسابرس مستقل و بازرسی قانونی</b></p> <p>معاملات مندرج در یادداشت توضیحی ۱-۳۷، به عنوان کلیه معاملات مشمول ماده ۱۲۹ اصلاحیه قانون تجارت که طی سال مالی مورد گزارش انجام شده و توسط هیات مدیره شرکت به اطلاع این موسسه رسیده مورد بررسی قرار گرفته است. در معاملات مذکور، مفاد ماده فوق مبنی بر کسب مجوز از هیات مدیره و عدم شرکت مدیر ذینفع در رای گیری رعایت شده است. نظر این موسسه به شواهدی حاکی از این که معاملات مزبور با شرایط مناسب تجاری و در روال عادی عملیات شرکت انجام نگرفته باشد، جلب نشده است.</p>	۳
<p>در ارتباط با موارد عدم رعایت دستورالعمل حاکمیت شرکتی شرکتهای پذیرفته شده در بورس اوراق بهادار تهران، و تأکید مجمع بر رعایت ضوابط و مقررات سازمان بورس اوراق بهادار و انجام اقدامات لازم در جهت استقرار حاکمیت شرکتی، ارتقاء اثربخشی و قدرت بخشی کنترل داخلی، کمک به مدیریت ریسک راهبردی، اطمینان یابی</p>	<p>در ارتباط با موارد عدم رعایت دستورالعمل حاکمیت شرکتی شرکتهای پذیرفته شده در بورس اوراق بهادار تهران، مجمع ضمن تأکید بر رعایت ضوابط و مقررات سازمان بورس اوراق بهادار مقرر نمود شرکت اقدامات لازم در جهت استقرار حاکمیت شرکتی، ارتقاء اثربخشی و قدرت بخشی کنترل</p>	<p><b>بند ۱۱ گزارش حسابرس مستقل و بازرسی قانونی</b></p> <p>در ارتباط با رعایت قوانین و مقررات حاکم بر شرکت های پذیرفته شده در سازمان بورس و اوراق بهادار در قالب چک لیست ابلاغی، این موسسه به استثنای افشای به موقع صورت های مالی و گزارش فعالیت هیات مدیره و گزارش تفسیری مدیریت سالانه، جزئیات پروژه ها و</p>	۴

<p>از شفافیت در گزارشگری در سطح داخلی و برون سازمانی شایان ذکر است که شرکت نسبت به انتصاب اعضا کمیته ریسک، افشای بموقع صورتهای مالی حسابرسی شده و گزارش فعالیت هیأت مدیره و گزارش تفسیری مدیریت سالانه مربوط به سال مالی منتهی به ۱۴۰۰/۱۲/۲۹ و همچنین گزارش حسابرسی نشده مربوط به سال مالی منتهی به ۱۴۰۱/۱۲/۲۹ در مهلت مقرر اقدام نموده است. ضمناً سایر گزارشات دوره ای، تغییرات نماینده شخص حقوقی هیأت مدیره و پرداخت سود سهام در مهلت قانونی از طریق شرکت سپرده گذاری مرکزی به سهامداران دارای کد سهام بموقع اقدام و در سایت کدال افشاء شده است</p>	<p>داخلی، کمک به مدیریت ریسک راهبردی، اطمینان یابی از شفافیت در گزارشگری در سطح داخلی و برون سازمانی را ظرف سه ماه انجام و نتیجه اقدامات را به سهامدار عمده گزارش نماید.</p>	<p>طرح های توسعه ای، افشای فوری تغییر نماینده شخص حقوقی هیأت مدیره و پرداخت بخشی از سود سهام ظرف مهلت قانونی به مورد قابل ذکر دیگری برخورد نموده است. مضافاً مفاد ماده ۴۲ دستور العمل حاکمیت شرکتی درخصوص افشای برخی موارد الزامی در تارنمای شرکت رعایت نگردیده است.</p>
---	--	--

### ب: سایر تکالیف

شرح اقدامات صورت گرفته	شرح تکالیف مجمع	ردیف
<p>با توجه به توضیحات ارائه شده طبق بند های فوق الذکر نسبت به رعایت مفاد مندرج در کلیه دستورالعملها و بخشنامه های مرتبط با فعالیت شرکت و همچنین ارائه به موقع و کامل اطلاعات مورد درخواست هلدینگ به ویژه در خصوص برگزاری مجمع عمومی عادی سالانه و مجمع عمومی فوق العاده برای اتخاذ تصمیمات لازم و اجرای به موقع تکالیف مجامع و ضوابط بودجه اقدام شده است و این موارد مورد تأکید هیأت مدیره بوده و در دستور کار جاری و مستمر شرکت قرار گرفته است.</p>	<p>رعایت مفاد مندرج در کلیه دستورالعملها و بخشنامه های مرتبط با فعالیت شرکت و همچنین ارائه به موقع و کامل اطلاعات مورد درخواست هلدینگ به ویژه در خصوص برگزاری مجمع عمومی شرکت و اجرای به موقع تکالیف مجامع و ضوابط بودجه مورد تأکید مجمع قرار گرفت</p>	۱
<p>ارائه صورت های مالی ۶ ماهه حسابرسی شده منتهی به ۱۴۰۱/۰۶/۳۱ ظرف مهلت قانونی در سایت کدال بارگذاری و به شرکت سرمایه گذاری صندوق بازنشستگی کشوری نیز ارسال شده است.</p>	<p>ارائه صورت های مالی ۶ ماهه حسابرسی شده منتهی به ۱۴۰۱/۰۶/۳۱ حداکثر ظرف مهلت قانونی به شرکت سرمایه گذاری صندوق بازنشستگی کشوری</p>	۲
<p>به منظور تعیین تکلیف مانده مطالبات آقای محمد عالم نماینده فروش محصولات شرکت در کشور افغانستان و پاکستان، نسبت به برگزاری جلسه ای در حضور مدیریت محترم واحد حقوقی شرکت سرمایه گذاری صندوق بازنشستگی کشوری جهت بررسی و تعیین تکلیف موضوع در چارچوب رعایت صرفه و صلاح شرکت و احقاق حقوق سهامداران با هماهنگی و همکاری واحد حقوقی شرکت سرمایه گذاری صندوق بازنشستگی کشوری بررسی و اقدامات لازم صورت گیرد و نتایج اقدامات در مقاطع ۳ ماهه به سهامدار عمده گزارش گردد</p>	<p>در خصوص مانده مطالبات از آقای محمد عالم نماینده فروش محصولات شرکت در کشور افغانستان و پاکستان انتقالی از سنوات مالی قبل، مقرر گردید جهت تعیین تکلیف موضوع و مانده مطالبات در چارچوب رعایت صرفه و صلاح شرکت و احقاق حقوق سهامداران با هماهنگی و همکاری واحد حقوقی شرکت سرمایه گذاری صندوق بازنشستگی کشوری بررسی و اقدامات لازم صورت گیرد و نتایج اقدامات در مقاطع ۳ ماهه به سهامدار عمده گزارش گردد</p>	۳
<p>ارسال صورتهای ماهیانه هیئت مدیره شرکت حداکثر تا نیمه اول ماه بعد برای شرکت سرمایه گذاری صندوق بازنشستگی کشوری در دستور کار شرکت قرار داشته و نسبت به ارسال آن همواره اقدام می گردد.</p>	<p>صورتهای ماهیانه هیئت مدیره شرکت حداکثر تا نیمه اول ماه بعد برای شرکت سرمایه گذاری صندوق بازنشستگی کشوری ارسال شود.</p>	۴
<p>با توجه به تکلیف مجمع در خصوص اخذ نامه مدیریت سال ۱۴۰۰ تا پایان تیرماه از حسابرس و ارائه آن به شرکت سرمایه گذاری صندوق بازنشستگی کشوری، مذاکرات لازم برای اخذ نامه مدیریت از حسابرس مستقل و بازرس قانونی تا پایان تیر ماه بعمل آمد لیکن با توجه به برگزاری مجمع عمومی</p>	<p>مجمع مقرر نمود شرکت نامه مدیریت را حتی المقدور تا پایان تیرماه از حسابرس اخذ و به شرکت سرمایه گذاری صندوق بازنشستگی ارائه نماید.</p>	۵

<p>عادی سالانه در تاریخ ۱۴۰۱/۰۴/۰۵ و همچنین ترافیک شدید کاری حسابرس مستقل، لذا شرکت در مهر ماه موفق به اخذ پیش نویس نامه مدیریت و ارسال آن طی نامه شماره ۶۰۱/۱۸۸۵۱ مورخ ۱۴۰۱/۰۸/۰۸ به شرکت سرمایه گذاری صندوق بازنشستگی کشوری گردیده است.</p>		
<p>اهتمام ویژه به اولویت استفاده از ظرفیت‌های داخلی گروه هلدینگ در همه زمینه‌ها (در راستای اصل هم‌افزایی) در دستور کار شرکت قرار دارد و لذا تهیه هر نوع کالا و خدمات با رعایت آئین نامه معاملات و رعایت صرفه صلاح شرکت و حقوق سایر سهامداران، در شرایط مساوی با اولویت شرکت‌های گروه هلدینگ انجام خواهد شد.</p>	<p>اهتمام ویژه به اولویت استفاده از ظرفیت‌های داخلی گروه هلدینگ در همه زمینه‌ها (در راستای اصل هم‌افزایی) مورد تأکید مجمع قرار گرفت.</p>	<p>۶</p>
<p>با توجه به تکلیف مجمع به هیأت مدیره مبنی بر اقدام به تهیه و تدوین برنامه و بودجه با افق سه ساله تا سال ۱۴۰۳ (در راستای اهداف استراتژی و خط مشی های هلدینگ صبا انرژی) و ارائه آن به شرکت سرمایه گذاری صندوق بازنشستگی کشوری پس از تصویب در هیات مدیره شرکت، لازم به ذکر است که کلیه اقدامات و مذاکرات لازم انجام و نهایتاً طی بند ۹ صورتجلسه شماره ۱۴۰۱/۱۳ مورخ ۱۴۰۱/۰۹/۲۹ هیأت مدیره برنامه استراتژی شرکت با افق سه ساله تا سال ۱۴۰۳ در حوزه های بازاریابی، تولید و فروش از ۱۷,۵۰۰ تن در سال ۱۴۰۱ تا ۲۵,۰۰۰ تن در سال ۱۴۰۳ به تصویب رسیده و برای هلدینگ صبا انرژی ارسال شده است</p>	<p>مجمع به هیأت مدیره تکلیف نمود در راستای اهداف استراتژی و خط مشی های هلدینگ صبا انرژی، نسبت به تهیه و تدوین برنامه و بودجه با افق سه ساله تا سال ۱۴۰۳ اقدام و پس از تصویب در هیات مدیره به شرکت سرمایه گذاری صندوق بازنشستگی کشوری ارائه گردد.</p>	<p>۷</p>
<p>در خصوص تکلیف مجمع به هیأت مدیره مبنی بر انجام بررسی های لازم جهت فروش محصولات شرکت در بورس کالا توضیحات لازم طی بند ۲-۱ فوق دال بر عدم فزونی منافع بر مخارج و عدم صرفه اقتصادی و همچنین عدم تخصیص کد بورسی برای عرضه کنندگان تاجر در بورس کالا به دلیل عدم وجود تقاضای لازم برای خرید این محصولات از طریق بورس کالا ارائه شده است.</p>	<p>مجمع تکلیف نمود هیأت مدیره بررسی های لازم جهت فروش محصولات شرکت در بورس کالا را انجام و نتایج حاصله را به سهامداران عمده ارسال نماید.</p>	<p>۸</p>
<p>با توجه به تأکید مجمع، توجه ویژه به رعایت بیش از پیش انضباط مالی در دستور کار شرکت قرار گرفته است به طوری که شرکت نه تنها فاقد هرگونه معوقات بانکی، معوقه حقوق پرسنل، عدم وجود مطالبات مشکوک الوصول ناشی از عملیات سال جاری و عدم وجود هرگونه توقف تولید ناشی از نبود مواد اولیه بوده بلکه نسبت به وصول مطالبات قابل توجهی از مطالبات و خسارت تأخیر تادیه مطالبات سنواتی، پرداخت بموقع سود سهام به سهامداران حقیقی و حقوقی، تهیه بموقع مواد اولیه و اجرای پروژه های توسعه، بازسازی و نوسازی ماشین آلات و تجهیزات و سایر مصادیق استفاده بهینه از منابع مالی و رعایت کامل انضباط مالی اقدام نموده است.</p>	<p>توجه ویژه به رعایت بیش از پیش انضباط مالی در شرکت مورد تأکید مجمع قرار گرفت</p>	<p>۹</p>

### ۳-۱۷) پیشنهاد هیات مدیره برای تقسیم سود :

- با عنایت به عملکرد سال مالی منتهی به ۲۹ اسفند ماه ۱۴۰۱ و تصویب صورت‌های مالی (صورت وضعیت مالی ، صورت سود و زیان، حقوق مالکانه و جریان وجوه نقد) توسط مجمع عمومی صاحبان سهام پیشنهاد می‌گردد.

### ۳-۱۸) پیش‌بینی بودجه سال ۱۴۰۲

جدول پیش‌بینی صورت سود و زیان در بودجه سال ۱۴۰۲

شرح	میلیون ریال
درآمدهای عملیاتی	۲۳,۸۷۸,۳۴۲
بهای تمام‌شده درآمدهای عملیاتی	(۱۸,۷۵۴,۴۷۷)
سود ناخالص	۵,۱۲۳,۸۶۵
هزینه‌های اداری، عمومی و فروش	(۵۵۸,۰۳۴)
سایر درآمدها	۰
سایر هزینه‌ها	۰
سود عملیاتی	۴,۵۶۵,۸۳۱
هزینه‌های مالی	(۴۹۴,۶۴۰)
خالص سایر درآمدها و هزینه‌های غیرعملیاتی	۰
سود عملیات در حال تداوم قبل از مالیات	۴,۰۷۱,۱۹۱
مالیات بر درآمد	(۶۱۳,۷۰۷)
سود خالص	۳,۴۵۷,۴۸۴
تعداد سهام	۳,۹۰۰
سود خالص هر سهم (ریال)-EPS	۸۸۷

جدول پیش‌بینی تولید و فروش در سال ۱۴۰۲

تولید	فروش		محصولات
	مبلغ (میلیون ریال)	مقدار (تن)	
مقدار (تن)			
۱۵,۶۵۶	۱۸,۹۹۹	۱۶,۶۰۴	تایر
۲,۹۸۲	۳,۵۸۱	۲,۹۸۲	تیوب
۱,۴۲۳	۱,۲۹۹	۱,۴۲۳	فرآورده
۲۰,۰۶۱	۲۳,۸۷۸	۲۱,۰۰۹	جمع

# بخش چهارم

## برنامه ها و پروژه های آتی شرکت

## اهم برنامه های آتی شرکت در سال ۱۴۰۲

- ۱- خرید ، نصب و راه اندازی بنبوری ۲۷۰ لیتری و تقویت سازه محل نصب
- ۲- اتمام فاز ۲ پروژه توسعه تابلوهای تیوبلس با خرید، نصب و راه اندازی یک دستگاه اکسترودر تیرپلکس
- ۳- خرید، نصب و راه اندازی دو دستگاه دیزل ژنراتور ۱۴۰۰ KVA در جهت تامین برق شرکت در هنگام قطع برق شبکه
- ۴- ساخت ، نصب و راه اندازی ۳ دستگاه پرس هیدرولیک تیوبلس
- ۵- خرید ، نصب و راه اندازی ۴ دستگاه ماشین تایر سازی تیوبلس
- ۶- خرید دو دستگاه چیلر جذبی و نوسازی هواسازهای سالن های ساخت ، پروفایلینگ، بنبوری و تیوب
- ۷- بهینه سازی انرژی حرارتی
- ۸- اجرای سیستم CHP به ظرفیت ۵ MV
- ۹- تکمیل حداثت ساختمان اداری جدید
- ۱۰- ادامه طرح ها و پروژه های نوسازی ماشین آلات و خطوط تولیدی و طرح های مرتبط با حوزه مدیریت مصرف انرژی



## اطلاعات تماس با شرکت

آدرس: تهران، کیلومتر ۱۲ جاده قدیم کرج (بزرگراه فتح)، کیلومتر ۲ جاده شهریار

تلفن: ۳۱-۲۸-۰۲۸۶۵۶۰۷ (۰۲۱)

نمابر: ۶۸۳۵-۰۶۵۶۰ (۰۲۱)

کد پستی شهریار: ۳۳۵۹۷۶۱۳۴۸

صندوق پستی: ۱۷۵۳-۱۳۱۸۵

پست الکترونیک: [info@iranyasa.ir](mailto:info@iranyasa.ir)

پورتال سهامداران: <http://saham.iranyasa.ir>

تلفن امور سهامداران: ۷۷۴۷-۰۶۵۶۰ (۰۲۱)





### بسمه تعالی

**گزارش حسابرس مستقل و بازرسی قانونی  
به مجمع عمومی عادی صاحبان سهام  
شرکت ایران یاسا تایر و رابر (سهامی عام)  
گزارش حسابرسی صورت‌های مالی**

#### اظهار نظر

۱- صورت‌های مالی شرکت ایران یاسا تایر و رابر (سهامی عام) شامل صورت وضعیت مالی به تاریخ ۲۹ اسفند ۱۴۰۱ و صورت‌های سود و زیان، تغییرات در حقوق مالکانه و جریان‌های نقدی برای سال مالی منتهی به تاریخ مزبور و یادداشت‌های توضیحی ۱ الی ۳۹ توسط این موسسه حسابرسی شده است.  
به نظر این موسسه، صورت‌های مالی یاد شده، وضعیت مالی شرکت ایران یاسا تایر و رابر (سهامی عام) در تاریخ ۲۹ اسفند ۱۴۰۱ و عملکرد مالی و جریان‌های نقدی آن را برای سال مالی منتهی به تاریخ مزبور، از تمام جنبه‌های با اهمیت، طبق استانداردهای حسابداری، به نحو منصفانه نشان می‌دهد.

#### مبانی اظهار نظر

۲- حسابرسی این موسسه طبق استانداردهای حسابرسی انجام شده است. مسئولیت‌های موسسه طبق این استانداردها در بخش مسئولیت‌های حسابرس در حسابرسی صورت‌های مالی توصیف شده است. این موسسه طبق الزامات آیین رفتار حرفه‌ای حسابداران رسمی، مستقل از شرکت ایران یاسا تایر و رابر (سهامی عام) است و سایر مسئولیت‌های اخلاقی را طبق الزامات مذکور انجام داده است. این موسسه اعتقاد دارد که شواهد حسابرسی کسب شده به عنوان مبنای اظهار نظر، کافی و مناسب است.

#### مسائل عمده حسابرسی

۳- منظور از مسائل عمده حسابرسی، مسائلی است که به قضاوت حرفه‌ای حسابرس، در حسابرسی صورت‌های مالی دوره جاری، دارای بیشترین اهمیت بوده‌اند. این مسائل در چارچوب حسابرسی صورت‌های مالی به عنوان یک مجموعه واحد، و به منظور اظهار نظر نسبت به صورت‌های مالی، مورد توجه قرار گرفته است. در این خصوص هیچگونه مسائل عمده حسابرسی برای درج در گزارش وجود ندارد.

#### تاکید بر مطلب خاص

۴- همانگونه که در یادداشت توضیحی ۵-۲-۲-۳۷ صورت‌های مالی منعکس می‌باشد، با عنایت به ادعای سازمان امور مالیاتی نسبت به جرائم مترتب بر معامله با اشخاص و شرکت‌های فاقد اعتبار در سنوات ۱۳۹۱ الی ۱۳۹۵ به مبلغ ۱۷۶ میلیارد ریال، به موازات اعتراض صورت پذیرفته و ارجاع موضوع به دادسرای جرائم اقتصادی شهریار نسبت به احتساب ذخائر مربوطه اقدام نموده است. مفاد این بند تاثیری بر اظهار نظر این موسسه نداشته است.





## گزارش حسابرس مستقل و بازرسی قانونی (ادامه) شرکت ایران یاسا تایر و رابر (سهامی عام)

### سایر اطلاعات

۵- مسئولیت سایر اطلاعات با هیات مدیره شرکت است. سایر اطلاعات شامل گزارش تفسیری مدیریت است. اظهار نظر این موسسه نسبت به صورت‌های مالی، به سایر اطلاعات تسری ندارد و لذا این موسسه نسبت به آن هیچ نوع اطمینانی ارائه نمی‌کند.

مسئولیت این موسسه، مطالعه سایر اطلاعات به منظور تشخیص مغایرت‌های با اهمیت بین سایر اطلاعات و صورت‌های مالی یا شناخت کسب شده توسط حسابرس در جریان حسابرسی، و یا مواردی است که به نظر می‌رسد تحریفی با اهمیت در سایر اطلاعات وجود دارد. در صورتی که این موسسه، بر اساس کار انجام شده، به این نتیجه برسد که تحریفی با اهمیت در سایر اطلاعات وجود دارد، باید آن را گزارش کند. در این خصوص، مطلب قابل گزارش وجود ندارد.

### مسئولیت‌های هیات مدیره در قبال صورت‌های مالی

۶- مسئولیت تهیه و ارائه منصفانه صورت‌های مالی طبق استانداردهای حسابداری و همچنین طراحی، اعمال و حفظ کنترل‌های داخلی لازم برای تهیه صورت‌های مالی عاری از تحریف‌های با اهمیت ناشی از تقلب یا اشتباه، بر عهده هیأت مدیره است.

در تهیه صورت‌های مالی، هیأت مدیره مسئول ارزیابی توانایی شرکت به ادامه فعالیت و حسب ضرورت، افشای موضوعات مرتبط با ادامه فعالیت و مناسب بودن مبنای حسابداری تداوم فعالیت است، مگر اینکه قصد انحلال شرکت یا توقف عملیات آن وجود داشته باشد، یا راهکار واقع بینانه دیگری به جز موارد مذکور وجود نداشته باشد.

### مسئولیت‌های حسابرس و بازرسی قانونی در حسابرسی صورت‌های مالی

۷- اهداف حسابرس شامل کسب اطمینان معقول از این که صورت‌های مالی، به عنوان یک مجموعه واحد، عاری از تحریف با اهمیت ناشی از تقلب یا اشتباه است، و صدور گزارش حسابرس شامل اظهار نظر وی می‌شود. اطمینان معقول، سطح بالایی از اطمینان است، اما حتی با انجام حسابرسی طبق استانداردهای حسابرسی ممکن است همه تحریف‌های با اهمیت، در صورت وجود، کشف نشود. تحریف‌ها که ناشی از تقلب یا اشتباه می‌باشند، زمانی با اهمیت تلقی می‌شوند که به طور منطقی انتظار رود، به تنهایی یا در مجموع، بتوانند بر تصمیمات اقتصادی استفاده‌کنندگان که بر مبنای صورت‌های مالی اتخاذ می‌شود، اثر بگذارند.

در چارچوب انجام حسابرسی طبق استانداردهای حسابرسی، بکارگیری قضاوت حرفه‌ای و حفظ نگرش تردید حرفه‌ای در سراسر کار حسابرسی ضروری است، همچنین:

- خطرهای تحریف با اهمیت صورت‌های مالی ناشی از تقلب یا اشتباه مشخص و ارزیابی می‌شود، روش‌های حسابرسی در برخورد با این خطرهای طراحی و اجرا، شواهد حسابرسی کافی و مناسب به عنوان مبنای اظهار نظر کسب می‌شود. از آن‌جاکه تقلب می‌تواند همراه با تبانی، جعل، حذف عمدی، ارائه نادرست اطلاعات، یا زیر پاگذاری کنترل‌های داخلی باشد، خطر عدم کشف تحریف با اهمیت ناشی از تقلب، بالاتر از خطر عدم کشف تحریف با اهمیت ناشی از اشتباه است.
- از کنترل‌های داخلی مرتبط با حسابرسی به منظور طراحی روش‌های حسابرسی مناسب شرایط موجود، نه به قصد اظهار نظر نسبت به اثر بخشی کنترل‌های داخلی شرکت، شناخت کافی کسب می‌شود.



## گزارش حسابرس مستقل و بازرسی قانونی (ادامه)

### شرکت ایران یاسا تایر و رابر (سهامی عام)

- مناسب بودن رویه‌های حسابداری استفاده شده و معقول بودن برآوردهای حسابداری و موارد افشای مرتبط ارزیابی می‌شود.
  - بر مبنای شواهد حسابرسی کسب شده، در مورد مناسب بودن بکارگیری مبنای حسابداری تداوم فعالیت توسط شرکت و وجود یا نبود ابهامی با اهمیت در ارتباط با رویدادها یا شرایطی که می‌تواند تردیدی عمده نسبت به توانایی شرکت به ادامه فعالیت ایجاد کند، نتیجه‌گیری می‌شود. اگر چنین نتیجه‌گیری شود که ابهامی با اهمیت وجود دارد باید در گزارش حسابرس به اطلاعات افشا شده مرتبط با این موضوع در صورت‌های مالی اشاره شود یا، اگر اطلاعات افشا شده کافی نبود، اظهار نظر حسابرس تعدیل می‌گردد. نتیجه‌گیری‌ها مبتنی بر شواهد حسابرسی کسب شده تا تاریخ گزارش حسابرس است. با این حال، رویدادها یا شرایط آتی ممکن است سبب شود شرکت، از ادامه فعالیت باز بماند.
  - کلیت ارائه، ساختار و محتوای صورت‌های مالی، شامل موارد افشا، و این که آیا معاملات و رویدادهای مبنای تهیه صورت‌های مالی، به گونه‌ای در صورت‌های مالی منعکس شده‌اند که ارائه منصفانه حاصل شده باشد، ارزیابی می‌گردد.
- افزون بر این، زمانبندی اجرا و دامنه برنامه ریزی شده کار حسابرسی و یافته‌های عمده حسابرسی، شامل ضعف‌های با اهمیت کنترل‌های داخلی که در جریان حسابرسی مشخص شده است، به ارکان راهبری اطلاع رسانی می‌شود.
- به علاوه، یادداشتی مبنی بر رعایت الزامات اخلاقی مربوط به استقلال به ارکان راهبری ارائه می‌شود، و همه روابط و سایر موضوعاتی که می‌توان انتظار معقولی داشت بر استقلال اثرگذار باشد و، در موارد مقتضی، تدابیر ایمن‌ساز مربوط به اطلاع آن‌ها می‌رسد.
- از بین موضوعات اطلاع‌رسانی شده به ارکان راهبری، آن دسته از مسائلی که در حسابرسی صورت‌های مالی دوره جاری دارای بیشترین اهمیت بوده‌اند و بنابراین مسائل عمده حسابرسی به شمار می‌روند مشخص می‌شود. این مسائل در گزارش حسابرس توصیف می‌شوند، مگر اینکه طبق قوانین یا مقررات افشای آن مسائل منع شده باشد یا هنگامی که، در شرایط بسیار نادر، سازمان به این نتیجه برسد که مسائل مذکور نباید در گزارش حسابرس اطلاع‌رسانی شود زیرا به‌طور معقول انتظار می‌رود پیامدهای نامطلوب اطلاع‌رسانی بیش از منافع عمومی حاصل از آن باشد.
- همچنین این موسسه به عنوان بازرسی قانونی مسئولیت دارد موارد عدم رعایت الزامات قانونی مقرر در اصلاحیه قانون تجارت و مفاد اساسنامه شرکت و نیز سایر موارد لازم را به مجمع عمومی عادی صاحبان سهام گزارش کند.

### گزارش در مورد سایر الزامات قانونی و مقرراتی سایر وظایف بازرسی قانونی

۸- علیرغم اقدامات انجام شده در راستای رعایت مفاد ماده ۲۴۰ اصلاحیه قانون تجارت، برخی از سهامداران تاکنون موفق به دریافت سود سهام خود نگردیده‌اند.





## گزارش حسابرس مستقل و بازرسی قانونی (۱۴۰۵)

### شرکت ایران یاسا تایر و رابر (سهامی عام)

۹- اقدامات هیأت مدیره در خصوص رفع تکالیف مقرر در مجمع عمومی عادی سالیانه مورخ ۱۴۰۱/۰۴/۰۵ در خصوص تعیین تکلیف مانده مطالبات از محمد عالم (مشتری افغانستان و پاکستان) و رعایت کامل قوانین و مقررات سازمان بورس و اوراق بهادار به نتیجه نرسیده است.

۱۰- معاملات مندرج در یادداشت توضیحی ۱-۳۶، به عنوان کلیه معاملات مشمول ماده ۱۲۹ اصلاحیه قانون تجارت که طی سال مالی مورد گزارش انجام شده و توسط هیأت مدیره به اطلاع این موسسه رسیده، مورد بررسی قرار گرفته است. در مورد معاملات مذکور، مفاد ماده فوق مبنی بر کسب مجوز از هیأت مدیره و عدم شرکت مدیر ذینفع در رای گیری رعایت شده است. مضافاً نظر این موسسه به شواهدی حاکی از این که معاملات مزبور با شرایط مناسب تجاری و در روال عادی عملیات شرکت انجام نگرفته باشد، جلب نشده است.

۱۱- گزارش هیأت مدیره درباره فعالیت و وضع عمومی شرکت، موضوع ماده ۲۳۲ اصلاحیه قانون تجارت و ماده ۵۱ اساسنامه، که به منظور تقدیم به مجمع عمومی عادی صاحبان سهام تنظیم گردیده، مورد بررسی این موسسه قرار گرفته است. با توجه به رسیدگی های انجام شده، نظر این موسسه به موارد با اهمیتی که حاکی از مغایرت اطلاعات مندرج در گزارش مذکور با اسناد و مدارک ارائه شده از جانب هیأت مدیره باشد، جلب نشده است.

#### سایر مسئولیت های قانونی و مقرراتی حسابرس

۱۲- در رعایت مفاد ماده ۴۱ دستورالعمل حاکمیت شرکتی شرکت های پذیرفته شده در بورس اوراق بهادار تهران و فرابورس ایران (مصوب ۱۴۰۱/۰۷/۱۸)، طی سال مالی مورد گزارش مبلغ ۳٫۰۷۸ میلیون ریال در ارتباط با مسئولیت های اجتماعی پرداخت شده که فاقد مصوبه مجمع عمومی صاحبان سهام بوده است.

۱۳- در ارتباط با رعایت قوانین و مقررات حاکم بر شرکت های پذیرفته شده در سازمان بورس و اوراق بهادار در قالب چک لیست های ابلاغی، این موسسه به استثنای پرداخت بخشی از سود سهام طرف مهلت قانونی و پرداخت کمک های بلاعوض بدون اخذ مصوبه مجمع عمومی عادی و برخی مفاد آیین نامه ماده ۱۳ قانون توسعه ابزارها و نهادهای مالی، به مورد قابل ذکر دیگری برخورد ننموده است. مضافاً مفاد برخی مواد دستورالعمل حاکمیت شرکتی مصوب ۱۳۹۷/۰۴/۲۷ سازمان بورس و اوراق بهادار در خصوص طراحی و پیاده سازی ساز و کارهای لازم جهت اطمینان از رعایت کلیه قوانین و مقررات، استقرار فرآیند ارزیابی اثر بخشی مدیران و کمیته ها، تعداد اعضای غیر موظف هیأت مدیره، تشکیل جلسات کمیته ریسک و ارائه برخی از اطلاعات مورد لزوم ماده ۳۷ در گزارش تفسیری و گزارش فعالیت هیأت مدیره، رعایت نگردیده است.





گزارش حسابرس مستقل و بازرسی قانونی (۱۵۱مه)

شرکت ایران یاسا تایر و رابر (سهامی عام)

۱۴- در اجرای ماده ۳۳ دستورالعمل اجرائی مبارزه با پولشویی توسط حسابرسان، رعایت مفاد قانون مزبور و آئین نامه و دستورالعمل های اجرائی مرتبط در چارچوب چک لیست های ابلاغی آیین نامه اجرایی ماده ۱۴ اصلاحیه قانون مزبور و استانداردهای حسابرسی، توسط این مؤسسه مورد ارزیابی قرار گرفته است. در این خصوص ضمن اشاره به فراهم نبودن امکان دسترسی و استفاده بخش عمده ای از سامانه ها و بسترهای مورد نیاز جهت انجام وظایف تعیین و تکلیف شده در آیین نامه های اجرایی توسط مراجع ذیصلاح، تأییدیه صلاحیت تخصصی مسئول واحد مبارزه با پولشویی از مرکز اطلاعات مالی، تاکنون صادر نگردیده و در سایر موارد ایجاد ساختار مورد نیاز جهت رعایت مفاد قوانین و مقررات یاد شده در جریان است.



موسسه حسابرسی و خدمات مالی و مدیریت

تاریخ: ۶ خرداد ۱۴۰۲

ایران مشهود (حسابداران رسمی)

محمدرضا کلچین پور

نیماجناب

شماره عضویت ۸۰۶۷۱

شماره عضویت ۹۰۱۸۲۴



ایران یاسا تایرورابر

(شرکت سهامی عام)

بسمه تعالی

تاریخ:

شماره:

پیوست:

شرکت ایران یاسا تایر و رابر (سهامی عام)

صورت های مالی

سال مالی منتهی به ۲۹ اسفند ۱۴۰۱

مجمع عمومی عادی صاحبان سهام

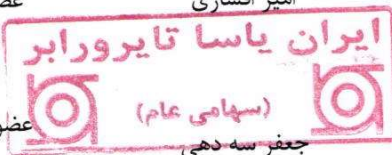
با احترام

به پیوست صورت های مالی شرکت ایران یاسا تایر و رابر (سهامی عام) مربوط به سال مالی منتهی به ۲۹ اسفند ۱۴۰۱ تقدیم می گردد. اجزای تشکیل دهنده صورت های مالی به قرار زیر است:

شماره صفحه	
۲	صورت سود و زیان
۳	صورت وضعیت مالی
۴	صورت تغییرات در حقوق مالکانه
۵	صورت جریان های نقدی
۶-۴۹	یادداشت های توضیحی صورت های مالی

صورت های مالی بر اساس استانداردهای حسابداری تهیه شده و در تاریخ ۱۴۰۲/۰۲/۲۷ به تایید هیئت مدیره شرکت رسیده است.

امضا	سمت	نام نماینده اشخاص حقوقی	اعضای هیات مدیره و مدیر عامل
	رئیس هیات مدیره	محسن خیرالدین	شرکت صبا انرژی جهان گستر (سهامی خاص)
	نائب رئیس هیات مدیره و مدیرعامل	عباس ترابی	شرکت خدمات گستر صبا انرژی (سهامی خاص)
	عضو هیات مدیره و مشاور عالی مدیر عامل	جواد کاظم نسب	شرکت کاوشگران بازار سرمایه (سهامی خاص)
	عضو هیات مدیره	امیر افشاری	شرکت سرمایه گذاری نفت و گاز و پتروشیمی تامین (سهامی عام)
	عضو هیات مدیره و معاون مهندسی و تولید	جعفر سه دهی	شرکت ارزش آفرینان تجارت صبا (سهامی خاص)



www.iranyasa.ir

تهران، کیلومتر ۱۲ جاده قدیم کرج (بزرگراه فتح)، کیلومتر ۲ جاده شهریار  
تلفن: ۳۱ - ۶۵۶۰۷۰۲۸ - ۶۵۶۰۶۸۳۵ (۰۲۱)  
کد پستی شهریار: ۳۳۵۹۷۶۱۳۴۸  
صندوق پستی: ۱۳۱۸۵ - ۱۷۵۳ پست الکترونیک: info@iranyasa.ir  
نمابر: ۶۵۶۰۶۸۳۵ (۰۲۱)  
دبیرخانه: ۶۵۶۰۴۹۵۸ (۰۲۱)



شرکت ایران یاسا تایر و رابر (سهامی عام)

صورت سود و زیان

سال مالی منتهی به ۲۹ اسفند ماه ۱۴۰۱

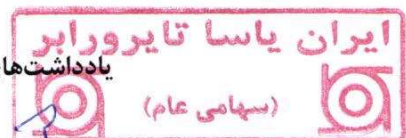
(تجدید ارائه شده)

سال ۱۴۰۰	سال ۱۴۰۱	یادداشت	
میلیون ریال	میلیون ریال		
۱۰,۵۳۲,۸۷۰	۱۷,۵۹۵,۳۸۹	۵	درآمدهای عملیاتی
(۸,۶۱۳,۶۵۳)	(۱۳,۹۹۱,۳۱۵)	۶	بهای تمام شده درآمدهای عملیاتی
<b>۱,۹۱۹,۲۱۷</b>	<b>۳,۶۰۴,۰۷۴</b>		<b>سود ناخالص</b>
(۳۲۵,۰۰۴)	(۷۵۰,۹۴۰)	۷	هزینه‌های فروش، اداری و عمومی
۱۵۷,۷۴۱	۱۹۳,۹۰۵	۸	سایر درآمدها
(۲۸,۱۷۲)	(۲۹,۰۷۳)	۹	سایر هزینه‌ها
<b>۱,۷۲۳,۷۸۲</b>	<b>۳,۰۱۷,۹۶۶</b>		<b>سود عملیاتی</b>
(۲۷۶,۲۲۳)	(۴۶۲,۵۸۵)	۱۰	هزینه‌های مالی
۶۳,۹۱۸	۱۵۰,۹۳۶	۱۱	سایر درآمدها و هزینه‌های غیرعملیاتی
<b>۱,۵۱۱,۴۷۷</b>	<b>۲,۷۰۶,۳۱۷</b>		<b>سود عملیات قبل از مالیات</b>
(۲۷۴,۷۵۶)	(۱۲۲,۴۵۰)	۲۷	هزینه مالیات بر درآمد
<b>۱,۲۳۶,۷۲۱</b>	<b>۲,۵۸۳,۸۶۷</b>		<b>سود خالص</b>
			<b>سود پایه هر سهم</b>
۱,۳۸۲	۲,۷۸۳		عملیاتی (ریال)
(۱۶۷)	(۲۴۵)		غیرعملیاتی (ریال)
<b>۱,۲۱۵</b>	<b>۲,۵۳۹</b>	۱۲	<b>سود پایه هر سهم (ریال)</b>



از آنجائیکه اجزای تشکیل دهنده سود و زیان جامع محدود به سود سال می‌باشد، لذا صورت سود و زیان جامع ارائه نگردیده است.

یادداشت‌های توضیحی، بخش جدایی‌ناپذیر صورت‌های مالی است.



Handwritten signature in green ink

Handwritten signature in blue ink

(۲)

Handwritten signature in blue ink

Handwritten signature in blue ink





شرکت ایران یاسا تایر و رابر (سهامی عام)

صورت وضعیت مالی

به تاریخ ۲۹ اسفند ۱۴۰۱

(تجدید ارائه شده)

۱۴۰۰/۱۲/۲۹	۱۴۰۱/۱۲/۲۹	یادداشت	دارایی ها
میلیون ریال	میلیون ریال		دارایی های غیر جاری
۱.۱۴۳.۷۲۲	۱.۹۳۶.۸۹۱	۱۳	دارایی های ثابت مشهود
۲.۸۳۰	۸.۸۱۶	۱۴	دارایی های نامشهود
۷.۸۰۵	۷.۸۰۵	۱۵	سرمایه گذاری های بلند مدت
۱۲.۸۱۲	۸.۸۷۰	۱۶	دریافتی های بلند مدت
۱۱۰	۱۱۰	۱۷	سایر دارایی ها
۱,۱۶۷,۲۷۹	۱,۹۵۲,۴۹۲		جمع دارایی های غیر جاری
			دارایی های جاری
۳۳۷.۰۶۱	۴۱۴.۴۹۰	۱۸	پیش پرداخت ها
۴.۷۹۷.۳۱۱	۴.۳۵۸.۸۶۷	۱۹	موجودی مواد و کالا
۱.۴۰۰.۷۹۵	۳.۳۲۲.۱۳۷	۱۶	دریافتی های تجاری و سایر دریافتی ها
۵۶۳	۶۸۰	۲۰	سرمایه گذاری های کوتاه مدت
۱۶۱,۳۷۶	۱۴۳,۵۷۷	۲۱	موجودی نقد
۶,۶۹۷,۱۰۶	۸,۲۳۹,۷۵۱		دارایی های غیر جاری نگهداری شده برای فروش
۲۸.۸۳۸	۲۸.۸۳۸	۲۲	جمع دارایی های جاری
۶.۷۲۵.۹۴۴	۸.۲۶۸.۵۸۹		جمع دارایی ها
۷.۸۹۳.۲۲۳	۱۰.۲۲۱.۰۸۱		حقوق مالکانه و بدهی ها
			حقوق مالکانه
۹۰۰.۰۰۰	۱.۹۰۰.۰۰۰	۲۳	سرمایه
۹۰.۰۰۰	۲۱۹.۱۹۴	۲۴	اندوخته قانونی
۱.۲۴۹.۰۸۹	۲.۴۶۵.۲۶۳		سود انباشته
۲.۲۳۹.۰۸۹	۴.۵۸۴.۴۵۷		جمع حقوق مالکانه
			بدهی ها
			بدهی های غیر جاری
۳۵۴.۹۶۲	۶۴۴.۶۳۸	۲۵	ذخیره مزایای پایان خدمت کارکنان
۳۵۴.۹۶۲	۶۴۴.۶۳۸		جمع بدهی های غیر جاری
			بدهی های جاری
۱.۱۷۱.۸۵۳	۱.۸۵۱.۴۴۴	۲۶	پرداختی های تجاری و سایر پرداختی ها
۳۲۲.۳۳۸	۳۸۶.۴۴۵	۲۷	مالیات پرداختی
۱.۱۵۹.۳۸۰	۵۵.۸۹۳	۲۸	سود سهام پرداختی
۲.۴۷۷.۷۸۱	۱.۸۵۳.۳۵۶	۲۹	تسهیلات مالی
۱۵۳.۳۱۶	۳۲۳.۷۸۳	۳۰	ذخایر
۱۴.۵۰۴	۵۲۱.۰۶۵	۳۱	پیش دریافت ها
۵.۲۹۹.۱۷۲	۴.۹۹۱.۹۸۶		جمع بدهی های جاری
۵.۶۵۴.۱۳۴	۵.۶۳۶.۶۲۴		جمع بدهی ها
۷.۸۹۳.۲۲۳	۱۰.۲۲۱.۰۸۱		جمع حقوق مالکانه و بدهی ها



ایران یاسا تایر و رابر  
(سهامی عام)

یادداشت های توضیحی، بخش جدایی ناپذیر صورت های مالی است.





شرکت ایران یاسا تایر و رابر (سهامی عام)  
صورت تغییرات در حقوق مالکانه  
سال مالی منتهی به ۲۹ اسفند ماه ۱۴۰۱

جمع کل	سود انباشته	اندوخته قانونی	سرمایه
میلیون ریال	میلیون ریال	میلیون ریال	میلیون ریال
۲,۹۸۲,۳۶۸	۱,۹۹۲,۳۶۸	۹۰۰,۰۰۰	۹۰۰,۰۰۰
۱,۲۳۶,۷۲۱	۱,۲۳۶,۷۲۱	۰	۰
(۱,۹۸۰,۰۰۰)	(۱,۹۸۰,۰۰۰)	۰	۰
۲,۲۳۹,۰۸۹	۱,۲۴۹,۰۸۹	۹۰۰,۰۰۰	۹۰۰,۰۰۰
۲,۵۸۳,۸۶۷	۲,۵۸۳,۸۶۷	۰	۰
۰	(۱,۰۰۰,۰۰۰)	۰	۱,۰۰۰,۰۰۰
۰	(۱۲۹,۱۹۳)	۱۲۹,۱۹۳	۰
(۲۳۸,۵۰۰)	(۲۳۸,۵۰۰)	۰	۰
۴,۵۸۴,۴۵۷	۲,۴۶۵,۲۶۳	۲۱۹,۱۹۴	۱,۹۰۰,۰۰۰

مانده در ۱۴۰۰/۱۰/۰۱

تغییرات حقوق مالکانه در سال ۱۴۰۰

سود خالص گزارش شده در صورت های مالی سال ۱۴۰۰

سود سهام مصوب

مانده در ۱۴۰۰/۱۲/۲۹

تغییرات حقوق مالکانه در سال ۱۴۰۱

سود خالص سال ۱۴۰۱


افزایش سرمایه

تخصیص به اندوخته قانونی

سود سهام مصوب

مانده در ۱۴۰۱/۱۲/۲۹

یادداشت های توضیحی، بخش جدایی ناپذیر صورت های مالی است.



محمد علی  
رئیس هیئت مدیره  
(۴)

محمد علی  
رئیس هیئت مدیره

محمد علی  
رئیس هیئت مدیره



شرکت ایران یاسا تایر و رابر (سهامی عام)

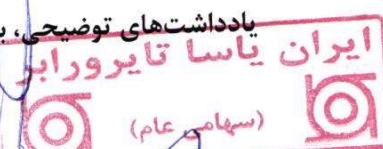
صورت جریان های نقدی

سال مالی منتهی به ۲۹ اسفند ماه ۱۴۰۱

(تجدید ارائه شده)

سال ۱۴۰۰	سال ۱۴۰۱	یادداشت
میلیون ریال	میلیون ریال	
		جریان های نقدی حاصل از فعالیت های عملیاتی
		نقد حاصل از عملیات
۸۶۵,۲۶۹	۳,۳۷۲,۷۰۷	۳۳
(۳۱۵,۴۷۴)	(۵۸,۳۴۲)	پرداخت های نقدی بابت مالیات بر درآمد
۵۴۹,۷۹۵	۳,۳۱۴,۳۶۵	جریان خالص ورود نقد حاصل از فعالیت های عملیاتی
		جریان های نقدی حاصل از فعالیت های سرمایه گذاری
		دریافت های نقدی ناشی از فروش دارایی های ثابت مشهود
۶,۰۰۰	۲۵,۸۲۶	
(۳۴۷,۵۲۵)	(۹۲۴,۴۰۶)	پرداخت های نقدی برای خرید دارایی های ثابت مشهود
(۳۶۶)	(۶,۴۷۳)	پرداخت های نقدی برای خرید دارایی های نامشهود
۹۹۴	۷۰۹	دریافت های نقدی ناشی از سود سپرده های بانکی
(۹۵)	(۱۱۷)	پرداخت های نقدی برای تحصیل سرمایه گذاری های کوتاه مدت
(۴,۵۰۲)	.	پرداخت های نقدی برای تحصیل سرمایه گذاری های کوتاه بلند مدت
(۳۴۵,۴۹۴)	(۹۰۴,۴۶۱)	جریان خالص خروج نقد حاصل از فعالیت های سرمایه گذاری
۲۰۴,۳۰۱	۲,۴۰۹,۹۰۴	جریان خالص ورود نقد قبل از فعالیت های تامین مالی
		جریان های نقدی حاصل از فعالیت های تامین مالی
(۱۴۴,۸۳۱)	.	بازپرداخت تامین مالی اشخاص وابسته
۴,۱۴۰,۴۳۳	۴,۳۱۰,۹۹۰	دریافت های نقدی ناشی از تسهیلات
(۲,۹۶۰,۵۹۷)	(۴,۹۲۳,۲۴۴)	پرداخت های نقدی بابت اصل تسهیلات
(۲۴۷,۱۲۰)	(۴۷۴,۷۵۷)	پرداخت های نقدی بابت سود تسهیلات
(۱,۰۸۱,۶۳۵)	(۱,۳۴۱,۹۸۷)	پرداخت های نقدی بابت سود سهام
(۲۹۳,۷۵۰)	(۲,۴۲۸,۹۹۸)	جریان خالص خروج نقد حاصل از فعالیت های تامین مالی
(۸۹,۴۴۹)	(۱۹,۰۹۴)	خالص کاهش در موجودی نقد
۲۵۰,۸۲۵	۱۶۱,۳۷۶	مانده موجودی نقد در ابتدای سال
.	۱,۲۹۵	تأثیرات تغییرات نرخ ارز
۱۶۱,۳۷۶	۱۴۳,۵۷۷	مانده موجودی نقد در پایان سال

یادداشت های توضیحی، بخش جدایی ناپذیر صورت های مالی است.



Handwritten signature in green ink

Handwritten signature in blue ink

Handwritten signature in blue ink with the number (۵) below it

Handwritten signature in blue ink

Handwritten signature in black ink

